

**PREFEITURA DE
RERIUTABA**
A Renovação a Serviço de Todos!

Ofício n.º 110 / 2021

RERIUTABA, 30 de setembro de 2021.

PEDRO HUMBERTO COELHO MARQUES, na qualidade de PREFEITO MUNICIPAL DE RERIUTABA, VEM, através deste, à presença de V. Exa., e, em cumprimento aos dispositivos da Lei de Responsabilidade Fiscal – Lei Complementar Nº 101/2000, REMETER, tempestivamente, o Relatório Resumido da Execução Orçamentária – RREO, relativo ao 4º (quarto) bimestre do exercício financeiro de 2021, conforme Portaria n.º 375 de 08/07/2020 - da Secretaria do Tesouro Nacional - STN.

Informa, ainda, que o referido Relatório foi publicado no dia 30 de setembro de 2021, através de afixação no ÁTRIO da Sede da Prefeitura Municipal de RERIUTABA e na Rede Mundial de Computadores – INTERNET – www.reriutaba.ce.gov.br e www.conasp.com.br.

Sem mais para o momento, coloca-se à disposição para informações adicionais, e aproveita o ensejo para renovar protestos de estima e consideração.

Respeitosamente,


PEDRO HUMBERTO COELHO MARQUES
PREFEITO MUNICIPAL

Ao Exmo. Sr.
Dr. José Valdomiro Távora de Castro Júnior
Presidente do Tribunal de Contas do Estado - TCE
Estado do Ceará



**PREFEITURA DE
RERIUTABA**
A Renovação a Serviço de Todos!

EDITAL DE PUBLICAÇÃO

O PREFEITO MUNICIPAL DE RERIUTABA, no uso de suas atribuições legais conferidas pelo Art. 28, inciso X, da Constituição do Estado do Ceará, pela Lei Orgânica do Município, e art. 52, caput da Lei Complementar nº 101/2000, VEM, através deste, tempestivamente, publicar o RELATÓRIO RESUMIDO DA EXECUÇÃO ORÇAMENTÁRIA - RREO, relativo ao 4º (quarto) bimestre do exercício financeiro de 2021 no Flanelógrafo do Município de RERIUTABA, com fundamento na jurisprudência do Superior Tribunal de Justiça, conforme Decisão proferida no Recurso Especial Nº 105.232 (96/0056484-5/Ceará) e por meio eletrônico através dos portais www.reriutaba.ce.gov.br e www.conasp.com.br.

RERIUTABA, 30 de setembro de 2021.


PEDRO HUMBERTO COELHO MARQUES
PREFEITO MUNICIPAL



PREFEITURA DE RERIUTABA
A Renovação a Serviço de Todos!

Ceará
Governo Municipal de Reriutaba
Consolidado

RELATÓRIO RESUMIDO DA EXECUÇÃO ORÇAMENTÁRIA
BALANÇO ORÇAMENTÁRIO
ORÇAMENTOS FISCAL E DA SEGURIDADE SOCIAL
4º bimestre de 2021 (Julho a Agosto)

CONASP
Pag.: 0001

RREO - ANEXO 1 (LRF, Art 52, inciso I, alínea 'a' e 'b' do inciso II e § 1o.)

R\$ 1,00

RECEITAS ORÇAMENTÁRIAS	PREVISÃO INICIAL	PREVISÃO ATUALIZADA (a)	RECEITAS REALIZADAS				SALDO A REALIZAR (a c)
			NO BIMESTRE (b)	%	ATÉ O BIMESTRE (c)	%	
RECEITAS (exceto intra orçamentárias) (I)	56.557.200,00	56.557.200,00	11.662.409,84	20,62	35.818.372,72	63,51	20.538.827,28
RECEITAS CORRENTES	52.990.875,00	52.990.875,00	11.662.409,84	22,01	35.606.082,46	67,19	17.384.792,54
IMPOSTOS, TAXAS E CONTRIBUIÇÕES DE MELHORIA	1.443.860,92	1.443.860,92	343.042,17	23,76	566.778,87	39,25	877.082,05
Impostos	1.412.320,92	1.412.320,92	337.100,50	23,87	511.727,59	36,23	900.593,33
Taxas	31.540,00	31.540,00	5.941,27	18,84	55.051,28	174,54	-23.511,28
Contribuição de melhoria	0,00	0,00	0,00	0,00	0,00	0,00	0,00
CONTRIBUIÇÕES	1.200.000,00	1.200.000,00	36.454,88	3,04	540.881,85	45,07	659.118,15
Contribuições sociais	0,00	0,00	0,00	0,00	0,00	0,00	0,00
Contribuições econômicas	0,00	0,00	0,00	0,00	0,00	0,00	0,00
Contribuição para entidades privadas de serviço social e de formação profissional.	0,00	0,00	0,00	0,00	0,00	0,00	0,00
Contribuição para o custeio do serviço de iluminação pública	1.200.000,00	1.200.000,00	36.454,88	3,04	540.881,85	45,07	659.118,15
RECEITA PATRIMONIAL	174.705,00	174.705,00	20.742,85	11,87	42.704,97	24,44	132.000,03
Exploração do Patrimônio Imobiliário do Estado	9.500,00	9.500,00	0,00	0,00	40,00	0,42	9.460,00
Valores mobiliários	159.980,00	159.980,00	20.742,85	12,97	42.664,97	26,67	117.315,03
Delegação de Serviços Públicos Mediante Concessão, Permissão, Autorização ou Licença.	0,00	0,00	0,00	0,00	0,00	0,00	0,00
Exploração de Recursos Naturais.	0,00	0,00	0,00	0,00	0,00	0,00	0,00
Exploração do Patrimônio Intangível.	0,00	0,00	0,00	0,00	0,00	0,00	0,00
Cessão de Direitos.	0,00	0,00	0,00	0,00	0,00	0,00	0,00
Demais Receitas Patrimoniais.	5.225,00	5.225,00	0,00	0,00	0,00	0,00	5.225,00
RECEITA AGROPECUÁRIA	0,00	0,00	0,00	0,00	0,00	0,00	0,00
RECEITA INDUSTRIAL	0,00	0,00	0,00	0,00	0,00	0,00	0,00
RECEITA DE SERVIÇOS	49.400,00	49.400,00	0,00	0,00	330,00	0,67	49.070,00
Serviços Administrativos e Comerciais Gerais	15.675,00	15.675,00	0,00	0,00	0,00	0,00	15.675,00
Serviços e Atividades Referentes à Navegação e ao Transporte	0,00	0,00	0,00	0,00	0,00	0,00	0,00
Serviços e Atividades Referentes à Saúde	28.500,00	28.500,00	0,00	0,00	0,00	0,00	28.500,00
Serviços e Atividades Financeiras	0,00	0,00	0,00	0,00	0,00	0,00	0,00
Outros Serviços	5.225,00	5.225,00	0,00	0,00	330,00	6,32	4.895,00
TRANSFERÊNCIAS CORRENTES	49.885.759,08	49.885.759,03	11.262.170,24	22,58	34.330.241,58	68,82	15.555.517,50



PREFEITURA DE RERIUTABA
A Renovação a Serviço de Todos!

Ceará
Governo Municipal de Reriutaba
Consolidado

RELATÓRIO RESUMIDO DA EXECUÇÃO ORÇAMENTÁRIA
BALANÇO ORÇAMENTÁRIO
ORÇAMENTOS FISCAL E DA SEGURIDADE SOCIAL
4º bimestre de 2021 (Julho a Agosto)

COMASP
Pag.: 0002

RECEITAS ORÇAMENTÁRIAS	PREVISÃO INICIAL	PREVISÃO ATUALIZADA (a)	RECEITAS REALIZADAS				SALDO A REALIZAR (a c)
			NO BIMESTRE (b)	% b/a	ATÉ O BIMESTRE (c)	% c/a	
Transferências da União e de suas Entidades	30.820.554,00	30.820.554,00	7.529.776,48	24,43	20.801.142,35	67,82	9.919.411,65
Transferências dos Estados e do Distrito Federal e de suas Entidades	8.913.205,00	8.913.205,00	1.208.827,35	13,56	4.118.126,66	51,81	4.295.078,42
Transferências dos Municípios e de suas Entidades	0,00	0,00	0,00	0,00	0,00	0,00	0,00
Transferências de Instituições Privadas	0,00	0,00	0,00	0,00	0,00	0,00	0,00
Transferências de Outras Instituições Públicas	10.152.000,00	10.152.000,00	2.523.566,41	24,86	8.810.972,57	86,79	1.341.027,43
Transferências do Exterior	0,00	0,00	0,00	0,00	0,00	0,00	0,00
Transferências de Pessoas Físicas	0,00	0,00	0,00	0,00	0,00	0,00	0,00
Transferências Provenientes de Depósitos Não Identificados	0,00	0,00	0,00	0,00	0,00	0,00	0,00
OUTRAS RECEITAS CORRENTES	237.150,00	237.150,00	0,00	0,00	125.145,19	52,77	112.004,81
Multas Administrativas, Contratuais e Judiciais	7.600,00	7.600,00	0,00	0,00	0,00	0,00	7.600,00
Indenizações, Restituições e Ressarcimentos	163.400,00	163.400,00	0,00	0,00	124.483,30	76,18	38.916,70
Bens, Direitos e Valores Incorporados ao Patrimônio Público	0,00	0,00	0,00	0,00	0,00	0,00	0,00
Demais Receitas Correntes	66.150,00	66.150,00	0,00	0,00	661,89	1,00	65.488,11
RECEITAS DE CAPITAL	3.566.325,00	3.566.325,00	0,00	0,00	112.290,26	8,76	3.254.034,74
OPERAÇÕES DE CRÉDITO	0,00	0,00	0,00	0,00	0,00	0,00	0,00
Operações de crédito - Mercado Interno	0,00	0,00	0,00	0,00	0,00	0,00	0,00
Operações de crédito - Mercado Externo	0,00	0,00	0,00	0,00	0,00	0,00	0,00
ALIENAÇÃO DE BENS	52.250,00	52.250,00	0,00	0,00	0,00	0,00	52.250,00
Alienação de Bens Móveis	52.250,00	52.250,00	0,00	0,00	0,00	0,00	52.250,00
Alienação de Bens Imóveis	0,00	0,00	0,00	0,00	0,00	0,00	0,00
Alienação de Bens Intangíveis	0,00	0,00	0,00	0,00	0,00	0,00	0,00
AMORTIZAÇÕES DE EMPÉSTIMOS	0,00	0,00	0,00	0,00	0,00	0,00	0,00
TRANSFERÊNCIAS DE CAPITAL	3.514.075,00	3.514.075,00	0,00	0,00	112.290,26	8,89	3.201.784,74
Transferências da União e de suas Entidades	2.885.305,00	2.885.305,00	0,00	0,00	112.290,26	10,82	2.573.014,74
Transferências dos Estados e do Distrito Federal e de suas Entidades	628.770,00	628.770,00	0,00	0,00	0,00	0,00	628.770,00
Transferências dos Municípios e de suas Entidades	0,00	0,00	0,00	0,00	0,00	0,00	0,00
Transferências de Instituições Privadas	0,00	0,00	0,00	0,00	0,00	0,00	0,00
Transferências de Outras Instituições Públicas	0,00	0,00	0,00	0,00	0,00	0,00	0,00
Transferências do Exterior	0,00	0,00	0,00	0,00	0,00	0,00	0,00
Transferências de Pessoas Físicas	0,00	0,00	0,00	0,00	0,00	0,00	0,00
Transferências Provenientes de Depósitos Não Identificados	0,00	0,00	0,00	0,00	0,00	0,00	0,00
OUTRAS RECEITAS DE CAPITAL	0,00	0,00	0,00	0,00	0,00	0,00	0,00
Integralização de Capital Social	0,00	0,00	0,00	0,00	0,00	0,00	0,00
Remuneração das Disponibilidades de Tesouro	0,00	0,00	0,00	0,00	0,00	0,00	0,00

Prefeitura Municipal de Reriutaba
CNPJ: 07.548.667/0001-87

R. Osvaldo Honório Lemos, 176 - Centro CEP: 62.260-000 - Reriutaba - CE



PREFEITURA DE RERIUTABA
A Renovação a Serviço de Todos!

Ceará
Governo Municipal de Reriutaba
Consolidado

RELATÓRIO RESUMIDO DA EXECUÇÃO ORÇAMENTÁRIA
BALANÇO ORÇAMENTÁRIO
ORÇAMENTOS FISCAL E DA SEGURIDADE SOCIAL
4º bimestre de 2021 (Julho a Agosto)

CONASP
Pag.: 0003

RECEITAS ORÇAMENTÁRIAS	PREVISÃO INICIAL	PREVISÃO ATUALIZADA (a)	RECEITAS REALIZADAS				SALDO A REALIZAR (a c)
			NO BIMESTRE (b)	% b/a	ATÉ O BIMESTRE (c)	% c/a	
Resgate de Títulos do Tesouro	0,00	0,00	0,00	0,00	0,00	0,00	0,00
Demais Receitas de Capital	0,00	0,00	0,00	0,00	0,00	0,00	0,00
RECEITAS (intra orçamentárias) (II)	0,00	0,00	0,00	0,00	0,00	0,00	0,00
SUBTOTAL DAS RECEITAS (III) = (I + II)	56.557.200,00	56.557.200,00	11.662.409,84	20,62	35.918.372,72	63,51	20.638.827,28
OPERAÇÕES DE CRÉDITO / REFINANCIAMENTO (IV)							
OPERAÇÕES DE CRÉDITO - MERCADO INTERNO							
Mobiliária							
Contratual							
OPERAÇÕES DE CRÉDITO - MERCADO EXTERNO							
Mobiliária							
Contratual							
TOTAL DAS RECEITAS (V) = (III + IV)	56.557.200,00	56.557.200,00	11.662.409,84	20,62	35.918.372,72	63,51	20.638.827,28
DÉFICIT (VI) (1)	-	-	-	-	0,00	-	-
TOTAL COM DÉFICIT (VII) = (V+VI)	56.557.200,00	56.557.200,00	11.662.409,84	20,62	35.918.372,72	63,51	20.638.827,28
SALDOS DE EXERCÍCIOS ANTERIORES	0,00	0,00	-	-	0,00	-	-
Recursos arrecadados em exercícios anteriores - RPPS	0,00	0,00	-	-	-	-	-
Superávit financeiro	-	0,00	-	-	0,00	-	-

DESPESAS ORÇAMENTÁRIAS	DOTAÇÃO INICIAL (d)	DOTAÇÃO ATUALIZADA (e)	DESPESAS EMPENHADAS		SALDO (g) = (e f)	DESPESAS LIQUIDADAS		SALDO (i) = (e h)	DESPESAS PAGAS ATÉ O BIMESTRE (j)
			NO BIMESTRE	ATÉ O BIMESTRE (f)		NO BIMESTRE	ATÉ O BIMESTRE (h)		
DESPESAS (exceto intr orçamentárias) (VIII)	56.557.200,00	56.557.200,00	9.752.822,27	41.344.982,46	15.212.247,54	9.655.218,47	32.313.805,87	24.243.694,13	29.740.553,52
DESPESAS CORRENTES	48.318.150,00	51.958.822,34	9.504.092,34	40.527.234,84	11.431.587,50	9.241.264,24	31.694.563,38	20.264.258,96	29.353.724,30
Pessoal e encargos sociais	31.152.150,00	29.716.929,18	6.035.411,46	23.620.952,26	6.395.976,92	4.763.089,30	18.071.265,07	11.645.664,11	17.917.851,00
Juros e encargos da dívida	0,00	0,00	0,00	0,00	0,00	0,00	0,00	0,00	0,00
Outras despesas correntes	17.166.000,00	22.241.893,16	3.468.680,88	16.906.282,58	5.335.610,58	4.478.174,94	13.623.298,31	8.618.594,85	11.435.873,30
DESPESAS DE CAPITAL	8.089.050,00	4.448.377,66	248.729,93	817.747,62	3.530.660,04	313.954,23	618.542,49	3.829.435,17	386.825,22

Prefeitura Municipal de Reriutaba
CNPJ: 07.598.667/0001-87

R. Osvaldo Honório Lemos, 176 - Centro CEP: 62.260-000 - Reriutaba - CE



PREFEITURA DE RERIUTABA
A Renovação a Serviço de Todos!

Ceará
Governo Municipal de Reriutaba
Consolidado

RELATÓRIO RESUMIDO DA EXECUÇÃO ORÇAMENTÁRIA
BALANÇO ORÇAMENTÁRIO
ORÇAMENTOS FISCAL E DA SEGURIDADE SOCIAL
4º bimestre de 2021 (Julho a Agosto)

COMASP
Pag.: 0004

DESPESAS ORÇAMENTÁRIAS	DOTAÇÃO	DOTAÇÃO	DESPESAS EMPENHADAS			SALDO (g) = (e - f)	DESPESAS LIQUIDADAS		SALDO (i) = (e - h)	DESPESAS PAGAS ATÉ O BIMESTRE (j)
	INICIAL	ATUALIZADA	NO	ATÉ O	NO		ATÉ O			
	(d)	(e)	BIMESTRE	BIMESTRE (f)	BIMESTRE		BIMESTRE (h)			
Investimentos	7.819.050,00	4.218.377,66	248.729,93	622.717,62	3.595.660,04	275.742,25	522.717,62	3.695.560,04	290.604,35	
Inversões financeiras	15.000,00	15.000,00	0,00	0,00	15.000,00	0,00	0,00	15.000,00	0,00	
Amortização de dívida	255.000,00	215.000,00	0,00	195.000,00	20.000,00	38.211,98	96.224,87	118.775,13	96.224,87	
Reserva de Contingência	150.000,00	150.000,00	0,00	0,00	150.000,00	0,00	0,00	150.000,00	0,00	
DESPESAS (intra orçamentárias) (IX)	0,00	0,00	0,00	0,00	0,00	0,00	0,00	0,00	0,00	
SUBTOTAL DAS DESPESAS (X) = (VIII+IX)	56.557.200,00	56.557.200,00	9.752.822,27	41.344.962,46	15.212.247,54	9.655.216,47	32.313.505,87	24.243.694,13	29.740.553,52	
AMORTIZAÇÃO DA DÍVIDA										
REFINANCIAMENTO (XI)										
AMORT. DA DÍVIDA INT										
Dívida mobiliária										
Dívida contratual										
AMORT. DA DÍVIDA EXT										
Dívida mobiliária										
Dívida contratual										
TOTAL DAS DESPESAS (XII) = (X+XI)	56.557.200,00	56.557.200,00	9.752.822,27	41.344.962,46	15.212.247,54	9.655.216,47	32.313.505,87	24.243.694,13	29.740.553,52	
SUPERÁVIO (XIII)	-	-	-	-	-	-	3.604.666,85	-	6.177.819,20	
TOTAL COM SUPERÁVIO (XIV) = (XII+XIII)	56.557.200,00	56.557.200,00	9.752.822,27	41.344.962,46	15.212.247,54	9.655.216,47	35.918.172,72	24.243.694,13	29.740.553,52	
RESERVA DO RPPS	0,00	0,00	0,00	0,00	0,00	0,00	0,00	0,00	0,00	

FONTE: SISTEMA: Aspec Informática - UNIDADE RESPONSÁVEL: Prefeitura Municipal de Reriutaba - DATA DA EMISSÃO: 29/09/2021 - HORA DA EMISSÃO: 15:00:22

(1) O déficit será apurado pela diferença entre a receita realizada e a despesa liquidada nos cinco primeiros bimestres e a despesa empenhada no último bimestre.

NOTA:



PREFEITURA DE RERIUTABA

A Renovação a Serviço de Todos!

Ceará
 Governo Municipal de Reriutaba
 Consolidado

RELATÓRIO RESUMIDO DA EXECUÇÃO ORÇAMENTÁRIA
 BALANÇO ORÇAMENTÁRIO
 ORÇAMENTOS FISCAL E DA SEGURIDADE SOCIAL
 4º bimestre de 2021 (Julho a Agosto)

CONASP
 Pag.: 0005

RECEITAS INTRA ORÇAMENTÁRIAS	PREVISÃO INICIAL	PREVISÃO ATUALIZADA (a)	RECEITAS REALIZADAS				SALDO A REALIZAR (a c)
			NO BIMESTRE (b)	% b/a	ATÉ O BIMESTRE (c)	% c/a	
RECEITAS (intra orçamentárias) (II)	0,00	0,00	0,00	0,00	0,00	0,00	0,00
RECEITAS CORRENTES	0,00	0,00	0,00	0,00	0,00	0,00	0,00
IMPOSTOS, TAXAS E CONTRIBUIÇÕES DE MELHORIA	0,00	0,00	0,00	0,00	0,00	0,00	0,00
Impostos	0,00	0,00	0,00	0,00	0,00	0,00	0,00
Taxas	0,00	0,00	0,00	0,00	0,00	0,00	0,00
Contribuição de melhoria	0,00	0,00	0,00	0,00	0,00	0,00	0,00
CONTRIBUIÇÕES	0,00	0,00	0,00	0,00	0,00	0,00	0,00
Contribuições sociais	0,00	0,00	0,00	0,00	0,00	0,00	0,00
Contribuições econômicas	0,00	0,00	0,00	0,00	0,00	0,00	0,00
Contribuição para entidades privadas de serviço social e de formação profissional.	0,00	0,00	0,00	0,00	0,00	0,00	0,00
Contribuição para o custeio do serviço de iluminação pública	0,00	0,00	0,00	0,00	0,00	0,00	0,00
RECEITA PATRIMONIAL	0,00	0,00	0,00	0,00	0,00	0,00	0,00
Exploração do Patrimônio Imobiliário do Estado	0,00	0,00	0,00	0,00	0,00	0,00	0,00
Valores mobiliários	0,00	0,00	0,00	0,00	0,00	0,00	0,00
Delegação de Serviços Públicos Mediante Concessão, Permissão, Autorização ou Licença.	0,00	0,00	0,00	0,00	0,00	0,00	0,00
Exploração de Recursos Naturais.	0,00	0,00	0,00	0,00	0,00	0,00	0,00
Exploração do Patrimônio Intangível.	0,00	0,00	0,00	0,00	0,00	0,00	0,00
Cessão de Direitos.	0,00	0,00	0,00	0,00	0,00	0,00	0,00
Demais Receitas Patrimoniais.	0,00	0,00	0,00	0,00	0,00	0,00	0,00
RECEITA AGROPECUÁRIA	0,00	0,00	0,00	0,00	0,00	0,00	0,00
RECEITA INDUSTRIAL	0,00	0,00	0,00	0,00	0,00	0,00	0,00
RECEITA DE SERVIÇOS	0,00	0,00	0,00	0,00	0,00	0,00	0,00
Serviços Administrativos e Comerciais Gerais	0,00	0,00	0,00	0,00	0,00	0,00	0,00
Serviços e Atividades Referentes à Navegação e ao Transporte	0,00	0,00	0,00	0,00	0,00	0,00	0,00
Serviços e Atividades Referentes à Saúde	0,00	0,00	0,00	0,00	0,00	0,00	0,00
Serviços e Atividades Financeiras	0,00	0,00	0,00	0,00	0,00	0,00	0,00
Outros Serviços	0,00	0,00	0,00	0,00	0,00	0,00	0,00
TRANSFERÊNCIAS CORRENTES	0,00	0,00	0,00	0,00	0,00	0,00	0,00
Transferências da União e de suas Entidades	0,00	0,00	0,00	0,00	0,00	0,00	0,00
Transferências dos Estados e do Distrito Federal e de suas Entidades	0,00	0,00	0,00	0,00	0,00	0,00	0,00
Transferências dos Municípios e de suas Entidades	0,00	0,00	0,00	0,00	0,00	0,00	0,00
Transferências de Instituições Privadas	0,00	0,00	0,00	0,00	0,00	0,00	0,00
Transferências de Outras Instituições Públicas	0,00	0,00	0,00	0,00	0,00	0,00	0,00
Transferências do Exterior	0,00	0,00	0,00	0,00	0,00	0,00	0,00



PREFEITURA DE RERIUTABA

A Renovação a Serviço de Todos!

Ceará
Governo Municipal de Reriutaba
Consolidado

RELATÓRIO RESUMIDO DA EXECUÇÃO ORÇAMENTÁRIA
BALANÇO ORÇAMENTÁRIO
ORÇAMENTOS FISCAL E DA SEGURIDADE SOCIAL
4º bimestre de 2021 (Julho a Agosto)

COMASP
Pag.: 0006

RECEITAS INTRA ORÇAMENTÁRIAS	PREVISÃO INICIAL	PREVISÃO ATUALIZADA (a)	RECEITAS REALIZADAS				SALDO A REALIZAR (a c)
			NO BIMESTRE (b)	% b/a	ATÉ O BIMESTRE (c)	% c/a	
Transferências de Pessoas Físicas	0,00	0,00	0,00	0,00	0,00	0,00	0,00
Transferências Provenientes de Depósitos Não Identificados	0,00	0,00	0,00	0,00	0,00	0,00	0,00
OUTRAS RECEITAS CORRENTES	0,00	0,00	0,00	0,00	0,00	0,00	0,00
Multas Administrativas, Contratuais e Judiciais	0,00	0,00	0,00	0,00	0,00	0,00	0,00
Indenizações, Restituições e Ressarcimentos	0,00	0,00	0,00	0,00	0,00	0,00	0,00
Bens, Direitos e Valores Incorporados ao Patrimônio Público	0,00	0,00	0,00	0,00	0,00	0,00	0,00
Demais Receitas Correntes	0,00	0,00	0,00	0,00	0,00	0,00	0,00
RECEITAS DE CAPITAL	0,00	0,00	0,00	0,00	0,00	0,00	0,00
OPERAÇÕES DE CRÉDITO	0,00	0,00	0,00	0,00	0,00	0,00	0,00
Operações de crédito - Mercado Interno	0,00	0,00	0,00	0,00	0,00	0,00	0,00
Operações de crédito - Mercado Externo	0,00	0,00	0,00	0,00	0,00	0,00	0,00
ALIENAÇÃO DE BENS	0,00	0,00	0,00	0,00	0,00	0,00	0,00
Alienação de Bens Móveis	0,00	0,00	0,00	0,00	0,00	0,00	0,00
Alienação de Bens Imóveis	0,00	0,00	0,00	0,00	0,00	0,00	0,00
Alienação de Bens Intangíveis	0,00	0,00	0,00	0,00	0,00	0,00	0,00
AMORTIZAÇÕES DE EMPÉSTIMOS	0,00	0,00	0,00	0,00	0,00	0,00	0,00
TRANSFERÊNCIAS DE CAPITAL	0,00	0,00	0,00	0,00	0,00	0,00	0,00
Transferências da União e de suas Entidades	0,00	0,00	0,00	0,00	0,00	0,00	0,00
Transferências dos Estados e do Distrito Federal e de suas Entidades	0,00	0,00	0,00	0,00	0,00	0,00	0,00
Transferências dos Municípios e de suas Entidades	0,00	0,00	0,00	0,00	0,00	0,00	0,00
Transferências de Instituições Privadas	0,00	0,00	0,00	0,00	0,00	0,00	0,00
Transferências de Outras Instituições Públicas	0,00	0,00	0,00	0,00	0,00	0,00	0,00
Transferências do Exterior	0,00	0,00	0,00	0,00	0,00	0,00	0,00
Transferências de Pessoas Físicas	0,00	0,00	0,00	0,00	0,00	0,00	0,00
Transferências Provenientes de Depósitos Não Identificados	0,00	0,00	0,00	0,00	0,00	0,00	0,00
OUTRAS RECEITAS DE CAPITAL	0,00	0,00	0,00	0,00	0,00	0,00	0,00
Integralização do Capital Social	0,00	0,00	0,00	0,00	0,00	0,00	0,00
Remuneração das Disponibilidades do Tesouro	0,00	0,00	0,00	0,00	0,00	0,00	0,00
Resgate de Títulos do Tesouro	0,00	0,00	0,00	0,00	0,00	0,00	0,00
Demais Receitas de Capital	0,00	0,00	0,00	0,00	0,00	0,00	0,00




PREFEITURA DE RERIUTABA
A Renovação a Serviço de Todos!


Ceará
Governo Municipal de Reriutaba
Consolidado

RELATÓRIO RESUMIDO DA EXECUÇÃO ORÇAMENTÁRIA
BALANÇO ORÇAMENTÁRIO
ORÇAMENTOS FISCAL E DA SEGURIDADE SOCIAL
4º bimestre de 2021 (Julho a Agosto)

CONASP
Pag.: 0007

DESPESAS INTRA ORÇAMENTÁRIAS	DOTAÇÃO	DOTAÇÃO	DESPESAS EMPENHADAS		SALDO (g) = (e - f)	DESPESAS LIQUIDADAS		SALDO (i) = (e - h)	DESPESAS
	INICIAL (d)	ATUALIZADA (e)	NO BIMESTRE	ATÉ O BIMESTRE (f)		NO BIMESTRE	ATÉ O BIMESTRE (h)		PAGAS ATÉ O BIMESTRE (j)
DESPESAS (intra orçamentárias) (IX)	0,00	0,00	0,00	0,00	0,00	0,00	0,00	0,00	0,00
DESPESAS CORRENTES	0,00	0,00	0,00	0,00	0,00	0,00	0,00	0,00	0,00
Pessoal e encargos so	0,00	0,00	0,00	0,00	0,00	0,00	0,00	0,00	0,00
Juros e encargos da di	0,00	0,00	0,00	0,00	0,00	0,00	0,00	0,00	0,00
Outras despesas corre	0,00	0,00	0,00	0,00	0,00	0,00	0,00	0,00	0,00
DESPESAS DE CAPITAL	0,00	0,00	0,00	0,00	0,00	0,00	0,00	0,00	0,00


PEDRO HUMBERTO COELHO MARQUES
PREFEITO MUNICIPAL


CONASP CONTABILIZADORA, ASSESSORIA E PROCESSAMENTO
CONTADOR CRC/CE Nº 304



PREFEITURA DE RERIUTABA
A Renovação a Serviço de Todos!

RELATÓRIO RESUMIDO DA EXECUÇÃO ORÇAMENTÁRIA
DEMONSTRATIVO DA EXECUÇÃO DAS DESPESAS POR FUNÇÃO/SUBFUNÇÃO
ORÇAMENTOS FISCAL E DA SEGURIDADE SOCIAL
4º bimestre de 2021 (Julho a Agosto)

Ceará
Governo Municipal de Reriutaba
Consolidado

CONASP
Pag.: 0008

RREO - Anexo 2 (LRF, Art.52, inciso II, alínea 'c')

R\$ 1,00

FUNÇÃO / SUBFUNÇÃO	DOTAÇÃO INICIAL	DOTAÇÃO ATUALIZADA (a)	DESPESAS EMPENHADAS			SALDO (c) = (a-b)	DESPESAS LIQUIDADAS			SALDO (e) = (a-d)
			NO BIMESTRE	ATÉ O BIMESTRE (b)	%(b/total) b)		NO BIMESTRE	ATÉ O BIMESTRE (d)	%(d/total) d)	
DESPESAS (EXCETO INTRA ORÇAMENTARIAS) (1)	56.557.200,00	56.557.200,00	9.752.822,27	41.344.953,46	100,00	15.212.247,54	9.655.218,47	32.313.505,87	100,00	24.243.694,13
LEGISLATIVA	2.105.000,00	2.105.000,00	554.157,19	1.665.563,72	4,03	439.441,28	297.387,95	1.182.038,16	3,66	922.961,84
Ação Legislativa	2.105.000,00	2.105.000,00	554.157,19	1.665.563,72	4,03	439.441,28	297.387,95	1.182.038,16	3,66	922.961,84
ADMINISTRAÇÃO	5.537.855,00	6.116.666,44	1.365.548,39	5.030.009,08	12,17	1.086.656,36	1.100.175,29	3.413.279,17	10,56	2.703.387,27
Administração Geral	3.975.855,00	4.466.199,54	1.374.109,27	3.878.403,33	9,38	587.796,21	1.044.315,18	2.763.585,17	8,55	1.702.614,37
Administração Financeira	792.500,00	726.596,75	-8.560,88	726.596,75	1,76	0,00	55.860,11	546.674,22	1,69	179.922,53
Comunicação Social	43.000,00	53.500,00	0,00	3,00	0,00	53.500,00	0,00	0,00	0,00	53.500,00
Demais Subfunções	726.500,00	870.370,15	0,00	425.009,00	1,03	445.370,15	0,00	103.019,78	0,32	767.350,37
SEGURANÇA PÚBLICA	507.000,00	553.500,00	22.126,20	340.383,27	0,82	213.116,73	50.291,48	198.697,88	0,61	354.802,12
Administração Geral	507.000,00	553.500,00	22.126,20	340.383,27	0,82	213.116,73	50.291,48	198.697,88	0,61	354.802,12
ASSISTÊNCIA SOCIAL	3.201.000,00	3.256.470,00	636.902,26	2.098.813,48	5,05	1.177.609,52	489.594,76	1.505.953,93	4,66	1.760.516,07
Assistência à Criança e ao Adolescente	267.000,00	284.600,00	100.833,00	169.433,74	0,41	115.160,26	82.777,35	135.062,09	0,42	149.537,91
Assistência Comunitária	2.464.000,00	2.654.870,00	529.799,30	1.770.353,45	4,28	884.516,55	381.692,65	1.264.601,54	3,91	1.390.268,46
Administração Geral	200.000,00	203.500,00	6.869,96	69.025,29	0,17	134.473,71	11.421,02	48.195,68	0,15	155.304,32
Demais Subfunções	270.000,00	123.500,00	0,00	80.009,00	0,19	43.500,00	13.703,74	58.094,62	0,18	65.405,38
SAÚDE	14.494.750,00	17.336.350,00	2.486.597,42	12.582.217,96	30,43	4.754.132,04	3.250.107,78	9.967.759,12	30,85	7.368.590,88
Atenção Básica	8.803.250,00	9.047.850,00	849.877,61	6.326.973,82	15,30	2.720.873,18	1.629.685,47	4.954.268,53	15,33	4.093.581,47
Assistência Hospitalar e Especializada	4.483.000,00	6.539.000,00	1.579.883,78	4.948.423,40	11,97	1.590.570,60	1.380.648,12	3.884.406,68	12,02	2.654.593,32
Suporte Profilático e Terapêutico	200.000,00	70.000,00	0,00	3,00	0,00	70.000,00	0,00	0,00	0,00	70.000,00
Vigilância Sanitária	361.000,00	786.000,00	13.336,03	654.195,74	1,58	131.803,26	185.474,19	538.868,91	1,67	247.131,09
Administração Geral	647.500,00	893.500,00	44.500,00	652.613,00	1,58	240.805,00	54.300,00	590.215,00	1,83	303.285,00
TRABALHO	0,00	180.000,00	50.000,00	150.000,00	0,36	30.000,00	61.125,00	139.875,00	0,43	40.125,00
Empregabilidade	0,00	180.000,00	50.000,00	150.000,00	0,36	30.000,00	61.125,00	139.875,00	0,43	40.125,00
EDUCAÇÃO	21.043.795,00	18.282.771,62	3.378.988,87	14.129.152,35	34,17	4.153.619,27	3.207.751,43	12.030.069,48	37,23	6.252.702,14
Ensino Fundamental	17.924.895,00	15.889.409,51	3.128.348,69	12.613.463,99	30,51	3.275.945,52	2.837.906,87	10.854.855,28	33,59	5.034.554,23
Ensino Médio	20.000,00	20.000,00	0,00	0,00	0,00	20.000,00	0,00	0,00	0,00	20.000,00
Ensino Profissional	370.000,00	40.000,00	0,00	3,00	0,00	40.000,00	0,00	0,00	0,00	40.000,00
Educação Infantil	948.000,00	728.500,00	62.155,50	269.463,64	0,65	459.033,36	89.167,82	269.466,64	0,83	459.033,36
Educação de Jovens e Adultos	764.400,00	109.362,11	0,00	1.852,82	0,00	107.509,29	0,00	1.852,82	0,01	107.509,29

Prefeitura Municipal De Reriutaba
CNPJ: 07.598.667/0001-87

R. Osvaldo Honório Lemos, 176 - Centro CEP: 62.260-000 - Reriutaba - CE



PREFEITURA DE RERIUTABA

A Renovação a Serviço de Todos!

RELATÓRIO RESUMIDO DA EXECUÇÃO ORÇAMENTÁRIA
DEMONSTRATIVO DA EXECUÇÃO DAS DESPESAS POR FUNÇÃO/SUBFUNÇÃO
ORÇAMENTOS FISCAL E DA SEGURIDADE SOCIAL
4º bimestre de 2021 (Julho a Agosto)

Ceará
Governo Municipal de Reriutaba
Consolidado

COMASP
Pag.: 0009

RREO - Anexo 2 (LRF, Art. 52, inciso II, alínea 'c')

R\$ 1,00

FUNÇÃO / SUBFUNÇÃO	DOTAÇÃO INICIAL	DOTAÇÃO ATUALIZADA (a)	DESPESAS EMPENHADAS			SALDO (c) = (a-b)	DESPESAS LIQUIDADAS			SALDO (e) = (a-d)
			NO BIMESTRE	ATÉ O BIMESTRE (b)	%		NO BIMESTRE	ATÉ O BIMESTRE (d)	%	
Educação Especial	4.500,00	4.500,00	0,00	0,00	0,00	4.500,00	0,00	0,00	0,00	4.500,00
Administração Geral	942.000,00	1.421.000,00	188.084,68	1.213.741,96	2,94	207.248,04	280.676,74	873.267,80	2,70	547.732,20
Demais Subfunções	70.000,00	70.000,00	0,00	30.625,94	0,07	39.373,06	0,00	30.626,94	0,09	39.373,06
CULTURA	701.000,00	542.500,00	46.764,81	210.151,86	0,51	332.348,14	65.319,61	133.021,29	0,41	409.478,71
Difusão Cultural	380.000,00	232.000,00	30.132,00	30.132,00	0,07	201.868,00	21.332,00	21.332,00	0,07	210.668,00
Administração Geral	321.000,00	310.500,00	16.632,81	180.019,86	0,44	130.440,14	43.987,61	111.689,29	0,35	198.810,71
URBANISMO	4.561.000,00	5.011.100,00	896.249,96	3.787.157,99	9,18	1.223.942,01	806.280,93	2.740.422,14	8,48	2.270.677,86
Infra Estrutura Urbana	950.000,00	470.000,00	0,00	18.350,00	0,04	451.650,00	0,00	18.350,00	0,06	451.650,00
Serviços Urbanos	2.575.000,00	2.943.000,00	256.422,62	2.229.187,14	5,39	713.846,86	450.930,35	1.675.180,90	5,18	1.267.819,10
Administração Geral	1.036.000,00	1.598.100,00	639.127,34	1.539.624,85	3,72	58.445,15	355.350,58	1.046.891,24	3,24	551.208,76
HABITAÇÃO	200.000,00	100.000,00	0,00	0,00	0,00	100.000,00	0,00	0,00	0,00	100.000,00
Habitação Rural	200.000,00	100.000,00	0,00	0,00	0,00	100.000,00	0,00	0,00	0,00	100.000,00
SANEAMENTO	805.000,00	508.000,00	0,00	2.330,00	0,01	505.670,00	0,00	2.330,00	0,01	505.670,00
Saneamento Básico Rural	165.000,00	85.000,00	0,00	0,00	0,00	85.000,00	0,00	0,00	0,00	85.000,00
Saneamento Básico Urbano	640.000,00	423.000,00	0,00	2.330,00	0,01	420.670,00	0,00	2.330,00	0,01	420.670,00
GESTÃO AMBIENTAL	130.000,00	93.000,00	70,25	70,25	0,00	92.929,75	70,25	70,25	0,00	92.929,75
Preservação e Conservação	130.000,00	93.000,00	70,25	70,25	0,00	92.929,75	70,25	70,25	0,00	92.929,75
AGRICULTURA	475.000,00	325.000,00	0,00	0,00	0,00	325.000,00	0,00	0,00	0,00	325.000,00
Abastecimento	135.000,00	135.000,00	0,00	0,00	0,00	135.000,00	0,00	0,00	0,00	135.000,00
Extensão Rural	210.000,00	50.000,00	0,00	0,00	0,00	60.000,00	0,00	0,00	0,00	60.000,00
Irrigação	50.000,00	50.000,00	0,00	0,00	0,00	50.000,00	0,00	0,00	0,00	50.000,00
Promoção da Produção Agrícola	80.000,00	80.000,00	0,00	0,00	0,00	80.000,00	0,00	0,00	0,00	80.000,00
COMÉRCIO E SERVIÇOS	258.000,00	325.143,15	67.085,15	235.071,26	0,57	90.071,89	52.558,04	144.206,94	0,45	180.936,21
Turismo	25.500,00	25.500,00	0,00	0,00	0,00	25.500,00	0,00	0,00	0,00	25.500,00
Administração Geral	233.500,00	299.643,15	67.085,15	235.071,26	0,57	64.571,89	52.558,04	144.206,94	0,45	155.436,21
ENERGIA	150.000,00	80.000,00	0,00	0,00	0,00	80.000,00	0,00	0,00	0,00	80.000,00
Energia Elétrica	150.000,00	80.000,00	0,00	0,00	0,00	80.000,00	0,00	0,00	0,00	80.000,00
TRANSPORTE	954.800,00	452.982,89	108.016,27	283.312,89	0,69	169.670,00	97.997,12	180.059,63	0,56	272.923,26
Transporte Rodoviário	633.800,00	333.800,00	157.350,00	164.130,00	0,40	169.670,00	83.469,37	90.049,37	0,28	243.750,63
Administração Geral	321.000,00	119.182,89	-48.433,73	119.182,89	0,29	0,00	14.527,75	90.010,26	0,28	29.172,63
DESPORTO E LAZER	381.000,00	340.000,00	80.099,60	139.107,45	0,34	200.849,55	41.813,60	98.379,99	0,30	241.620,01
Desporto de Redimentos	30.000,00	30.000,00	0,00	11.371,30	0,03	18.628,70	0,00	10.956,39	0,03	19.043,61



PREFEITURA DE RERIUTABA

A Renovação a Serviço de Todos!

RELATÓRIO RESUMIDO DA EXECUÇÃO ORÇAMENTÁRIA
DEMONSTRATIVO DA EXECUÇÃO DAS DESPESAS POR FUNÇÃO/SUBFUNÇÃO
ORÇAMENTOS FISCAL E DA SEGURIDADE SOCIAL
4º bimestre de 2021 (Julho a Agosto)

Ceará
Governo Municipal de Reriutaba
Consolidado

CONASP
Pag.: 0010

RREO - Anexo 2 (LRF, Art.º2, inciso II, alínea 'c')

R\$ 1,00

FUNÇÃO / SUBFUNÇÃO	DOTAÇÃO INICIAL	DOTAÇÃO ATUALIZADA (a)	DESPESAS EMPENHADAS			SALDO (c) = (a-b)	DESPESAS LIQUIDADAS			SALDO (e) = (a-d)
			NO BIMESTRE	ATÉ O BIMESTRE (b)	%(b/total)		NO BIMESTRE	ATÉ O BIMESTRE (d)	%(d/total)	
Desporto Comunitário	170.000,00	85.000,00	0,00	0,00	0,00	85.000,00	0,00	0,00	0,00	85.000,00
Administração Geral	181.000,00	225.000,00	80.899,60	127.728,15	0,51	97.270,85	41.813,60	87.423,60	0,27	137.576,40
ENCARGOS ESPECIAIS	901.000,00	788.715,00	59.415,90	701.618,90	1,70	87.100,00	134.745,23	577.342,89	1,79	211.373,01
Serviço da Dívida Interna	901.000,00	788.715,00	59.415,90	701.618,90	1,70	87.100,00	134.745,23	577.342,89	1,79	211.373,01
RESERVA DE CONTINGÊNCIA	150.000,00	150.000,00	0,00	0,00	0,00	150.000,00	0,00	0,00	0,00	150.000,00
DESPESAS (INTRA ORÇAMENTARIAS) (II)	0,00	0,00	0,00	0,00	0,00	0,00	0,00	0,00	0,00	0,00
TOTAL (II) = (I + II)	56.557.200,00	56.557.200,00	9.752.822,27	41.344.952,46	100,00	15.212.247,54	9.655.218,47	32.313.505,87	100,00	24.243.694,13

FONTES: SISTEMA: Aspec Informática - UNIDADE RESPONSÁVEL: Prefeitura Municipal de Reriutaba - DATA DA EMISSÃO: 29/08/2021 - HORA DA EMISSÃO: 15:00:22



PREFEITURA DE RERIUTABA
A Renovação a Serviço de Todos!

RELATÓRIO RESUMIDO DA EXECUÇÃO ORÇAMENTÁRIA
DEMONSTRATIVO DA EXECUÇÃO DAS DESPESAS POR FUNÇÃO/SUBFUNÇÃO
ORÇAMENTOS FISCAL E DA SEGURIDADE SOCIAL
4º bimestre de 2021 (Julho a Agosto)

CONASP
Pag.: 0011


Ceará
Governo Municipal de Reriutaba
Consolidado


RREO - Anexo 2 (LRF, Art.52, inciso II, alínea 'c')

R\$ 0,00

FUNÇÃO / SUBFUNÇÃO - INTRA	DOTAÇÃO INICIAL	DOTAÇÃO ATUALIZADA (a)	DESPESAS EMPENHADAS			SALDO (c) = (a-b)	DESPESAS LIQUIDADAS			SALDO (e) = (a-d)
			NO BIMESTRE	ATÉ O BIMESTRE (b)	%(b/total) b		NO BIMESTRE	ATÉ O BIMESTRE (d)	%(d/total) d	
DESPESAS (INTRA ORÇAMENTARIAS) (11)	0,00	0,00	0,00	0,00	0,00	0,00	0,00	0,00	0,00	0,00

FONTE: SISTEMA: Aspec Informática - UNIDADE RESPONSÁVEL: Prefeitura Municipal de Reriutaba - DATA DA EMISSÃO: 29/09/2021 - HORA DA EMISSÃO: 15:00:22


PEDRO HUMBERTO COELHO MARQUES
PREFEITO MUNICIPAL


CONASP CONTABILIDADE, ASSESS. E PROCESS.
CONTADOR CRU/CE Nº 304



PREFEITURA DE RERIUTABA

A Renovação a Serviço de Todos!

RELATÓRIO RESUMIDO DA EXECUÇÃO ORÇAMENTÁRIA
DEMONSTRATIVO DA RECEITA CORRENTE LÍQUIDA
ORÇAMENTOS FISCAL E DA SEGURIDADE SOCIAL
4º bimestre de 2021 (até Agosto)

CONASP
Pag.: #012

Ceará
Governo Municipal de Reriutaba
Consolidado

RREO - ANEXO 3 (LRF, Art.53, inciso I)

RS .,00

ESPECIFICAÇÃO	EVOLUÇÃO DA RECEITA REALIZADA NOS ÚLTIMOS 12 MESES						
	Set/2020	Out/2020	Nov/2020	Dez/2020	Jan/2021	Fev/2021	Mar/2021
RECEITAS CORRENTES (I)	4.140.475,73	3.819.542,87	4.494.545,45	5.703.123,75	4.989.033,86	4.806.598,21	4.632.325,93
Impostos, Taxas e Contribuições de Melho	73.770,09	48.813,73	49.938,19	245.698,73	52.348,27	43.643,74	47.402,83
IPTU	3.698,53	2.386,76	2.324,81	1.987,65	1.138,49	1.374,96	1.034,47
ISS	57.187,02	42.058,15	56.539,19	75.987,35	23.357,00	24.638,78	14.030,62
ITBI	9.220,00	2.890,00	6.460,00	4.070,00	7.304,20	0,00	4.200,00
IRRF	2.089,15	1.258,82	383.590,03	163.013,73	8.904,08	11.910,00	24.745,05
Outros Impostos, Taxas e Contribuições	1.575,39	220,00	1.024,16	640,00	11.644,50	5.720,00	3.392,69
Contribuições	252.653,21	69.504,83	63.596,64	25.812,27	40.828,31	95.811,97	74.650,01
Receita Patrimonial	456,00	518,88	747,75	535,47	453,27	606,44	3.681,09
Rendimentos de Aplicação Financeira	456,00	518,88	747,44	535,47	413,27	606,44	3.681,09
Outras Receitas Patrimoniais	0,00	0,00	0,31	0,00	40,00	0,00	0,00
Receita agropecuária	0,00	0,00	0,00	0,00	0,00	0,00	0,00
Receita industrial	0,00	0,00	0,00	0,00	0,00	0,00	0,00
Receita de serviços	0,00	0,00	0,00	0,00	0,00	330,00	0,00
Transferências correntes	3.813.596,43	3.700.705,43	3.984.798,11	5.402.513,14	4.494.742,12	4.666.206,06	4.382.108,74
Cota parte do FPM	205.519,91	1.327.886,54	1.760.013,03	1.844.658,83	1.910.817,53	2.504.597,28	1.678.778,95
Cota parte do ICMS	589.278,99	561.928,13	590.362,05	660.479,72	651.009,08	403.907,47	659.536,02
Cota parte do IPVA	18.498,82	15.221,51	17.153,83	15.740,20	84.914,42	171.574,08	73.689,21
Cota parte do ITR	618,19	594,34	27,72	71,07	43,38	12,75	13,24
Transferências da LC 87/96	0,00	0,00	0,00	0,00	0,00	4.597,20	2.298,60
Transferências da LC 61/89	2.579,77	2.952,47	3.236,40	3.403,84	3.549,39	3.184,30	3.604,60
Transferências do Fundeb	958.089,50	1.017.981,98	1.098.534,08	1.163.845,97	1.834.637,73	1.127.342,67	1.269.599,51
Outras transferências correntes	2.039.011,25	774.140,46	595.471,00	1.714.313,51	409.770,59	450.990,31	494.588,61
Outras receitas correntes	0,00	0,00	5.464,76	28.564,14	661,89	0,00	124.483,26
DEDUÇÕES (II)	319.562,90	381.716,60	490.158,60	504.870,71	505.424,16	616.532,91	523.013,91
Contrib. do servidor para o plano de pr	0,00	0,00	0,00	0,00	0,00	0,00	0,00
Comp. financ. entre regimes de previdên	0,00	0,00	0,00	0,00	0,00	0,00	0,00
Ded. de receita para formação do Fundeb	319.562,90	381.716,60	490.158,60	504.870,71	505.424,16	616.532,91	523.013,91
RECEITA CORRENTE LÍQUIDA (III)=(I-II)	3.820.912,83	3.437.826,27	4.004.386,85	5.198.253,04	4.483.609,70	4.190.065,30	4.109.312,02
() Transferências obrigatórias da União relativas às emendas individuais (art. 166 A, parágrafo 1º, da CF) (IV)	0,00	0,00	0,00	0,00	0,00	0,00	0,00



PREFEITURA DE RERIUTABA

A Renovação a Serviço de Todos!

Ceará
Governo Municipal de Reriutaba
Consolidado

RELATÓRIO RESUMIDO DA EXECUÇÃO ORÇAMENTÁRIA
DEMONSTRATIVO DA RECEITA CORRENTE LÍQUIDA
ORÇAMENTOS FISCAL E DA SEGURIDADE SOCIAL
4º bimestre de 2021 (até Agosto)

COMASP
Pag.: 0013

RREO - ANEXO 3 (LRF, Art.53, inciso I)

R\$ 1,00

ESPECIFICAÇÃO	EVOLUÇÃO DA RECEITA REALIZADA NOS ÚLTIMOS 12 MESES						
	Set/2020	Out/2020	Nov/2020	Dez/2020	Jan/2021	Fev/2021	Mar/2021
RECEITA CORRENTE LÍQUIDA AJUSTADA PARA CÁLCULO DOS LIMITES DE ENDIVIDAMENTO (V)=(III-IV)	3.820.912,83	3.437.826,27	4.024.386,85	5.198.253,04	4.483.609,70	4.190.065,30	4.109.312,02
() Transferências obrigatórias da União relativas às emendas de bancada (art. 166, parágrafo 16, da CF) (VI)	0,00	0,00	0,00	0,00	0,00	0,00	0,00
RECEITA CORRENTE LÍQUIDA AJUSTADA PARA CÁLCULO DOS LIMITES DA DESPESA COM PESSOAL (VII)=(V-VI)	3.820.912,83	3.437.826,27	4.024.386,85	5.198.253,04	4.483.609,70	4.190.065,30	4.109.312,02



PREFEITURA DE RERIUTABA

A Renovação a Serviço de Todos!

RELATÓRIO RESUMIDO DA EXECUÇÃO ORÇAMENTÁRIA
DEMONSTRATIVO DA RECEITA CORRENTE LÍQUIDA
ORÇAMENTOS FISCAL E DA SEGURIDADE SOCIAL
4º bimestre de 2021 (até Agosto)

Ceará
Governo Municipal de Reriutaba
Consolidado

COMASP
Pag.: 0014

RREO - ANEXO 3 (LRF, Art. 53, inciso I)

R\$,,00

ESPECIFICAÇÃO	EVOLUÇÃO DA RECEITA REALIZADA NOS ÚLTIMOS 12 MESES					TOTAL	PREVISÃO
	Abr/2021	Mai/2021	Jun/2021	Jul/2021	Agô/2021	(ÚLTIMOS 12 MESES)	ATUALIZADA EXERCÍCIO
RECEITAS CORRENTES (I)	4.160.809,47	4.284.226,31	4.241.101,83	6.045.504,28	6.634.774,00	57.952.061,69	57.718.323,52
Impostos, Taxas e Contribuições de Melho	19.839,28	24.360,93	36.141,65	295.700,21	47.341,96	1.354.999,61	1.443.860,92
IPTU	92,53	703,18	731,66	2.925,23	4.614,43	23.012,70	20.330,00
ISS	15.963,14	17.261,17	12.177,36	124.769,15	36.481,50	500.450,43	710.389,00
ITBI	300,00	3.760,00	1.000,00	3.660,00	3.720,00	46.584,20	56.270,00
LRRF	0,00	0,00	0,00	159.670,80	1.259,79	726.441,45	625.331,92
Outros Impostos, Taxas e Contribuições	3.483,61	2.636,58	22.232,63	4.675,03	1.266,24	58.510,83	31.540,00
Contribuições	93.073,72	85.342,89	114.720,07	21.554,61	14.900,27	972.448,80	1.200.000,00
Receita Patrimonial	4.771,06	6.035,51	6.415,05	9.726,21	11.016,34	44.963,07	174.705,00
Rendimentos de Aplicação Financeira	4.771,06	6.035,51	6.415,05	9.726,21	11.016,34	44.922,76	159.980,00
Outras Receitas Patrimoniais	0,00	0,00	0,00	0,00	0,00	40,31	14.725,00
Receita agropecuária	0,00	0,00	0,00	0,00	0,00	0,00	0,00
Receita industrial	0,00	0,00	0,00	0,00	0,00	0,00	0,00
Receita de serviços	0,00	0,00	0,00	0,00	0,00	330,00	49.400,00
Transferências correntes	4.043.125,37	4.168.486,98	4.043.825,06	5.718.523,25	6.561.515,43	55.420.146,12	54.613.207,60
Cota parte do FPM	1.755.036,17	2.109.311,83	1.824.888,94	2.492.590,09	1.992.905,31	21.407.004,41	19.997.135,00
Cota parte do ICMS	539.068,54	565.850,59	602.771,79	696.689,05	763.661,48	7.464.542,91	8.177.484,40
Cota parte do IPVA	75.935,66	84.189,73	62.079,83	14.292,71	24.797,79	658.087,79	580.218,20
Cota parte do ITR	39,56	8,55	0,00	0,00	441,50	1.870,30	500,00
Transferências da LC 87/96	2.298,60	2.298,60	2.298,60	2.298,60	2.298,60	18.388,80	1.500,00
Transferências da LC 81/89	3.638,21	3.536,75	2.055,34	3.138,23	2.638,98	37.518,28	1.500,00
Transferências do Fundeb	1.223.422,89	951.177,84	1.135.049,58	1.198.295,15	1.325.271,26	14.283.248,16	13.659.590,00
Outras transferências correntes	443.685,74	452.113,09	454.680,98	1.311.219,42	2.449.500,51	11.549.485,47	12.195.280,00
Outras receitas correntes	0,00	0,00	0,00	0,00	0,00	159.174,09	237.150,00
DEDUÇÕES (II)	474.628,82	552.464,02	488.359,17	460.979,45	556.888,99	5.864.600,24	4.727.448,52
Contrib. do servidor para o plano de pr	0,00	0,00	0,00	0,00	0,00	0,00	0,00
Comp. financ. entre regimes de previdên	0,00	0,00	0,00	0,00	0,00	0,00	0,00
Ded. de receita para formação do Fundeb	474.628,82	552.464,02	488.359,17	460.979,45	556.888,99	5.864.600,24	4.727.448,52
RECEITA CORRENTE LÍQUIDA (III)=(I II)	3.686.180,65	3.731.762,29	3.752.742,66	5.584.524,83	6.077.885,01	52.087.461,45	52.990.875,00
() Transferências obrigatórias da União relativas às emendas individuais (art. 166 A, parágrafo 1º, da CF) (IV)	0,00	0,00	0,00	0,00	1.900.000,00	1.900.000,00	0,00

Prefeitura Municipal de Reriutaba
CNPJ: 07.598.667/0001-87

R. Osvaldo Honório Lemos, 176 – Centro CEP: 62.260-000 - Reriutaba - CE



PREFEITURA DE RERIUTABA
A Renovação a Serviço de Todos!

Ceará
Governo Municipal de Reriutaba
Consolidado

RELATÓRIO RESUMIDO DA EXECUÇÃO ORÇAMENTÁRIA
DEMONSTRATIVO DA RECEITA CORRENTE LÍQUIDA
ORÇAMENTOS FISCAL E DA SEGURIDADE SOCIAL
4º bimestre de 2021 (até Agosto)


COMASP
Pag.: #015


RREO - ANEXO 3 (LRF, Art.5º, inciso I)

R\$ 0,00

ESPECIFICAÇÃO	EVOLUÇÃO DA RECEITA REALIZADA NOS ÚLTIMOS 12 MESES					TOTAL (ÚLTIMOS 12 MESES)	PREVISÃO ATUALIZADA EXERCÍCIO
	Abr/2021	Mai/2021	Jun/2021	Jul/2021	Agos/2021		
RECEITA CORRENTE LÍQUIDA AJUSTADA PARA CÁLCULO DOS LIMITES DE ENDIVILAMENTO (V)=(III-IV)	3.686.180,65	3.731.762,29	3.742.742,66	5.584.524,83	4.177.885,01	50.187.461,45	52.990.875,00
() Transferências obrigatórias da União relativas às emendas de bancada (art. 166, parágrafo 16, da CF) (VI)	0,00	0,00	0,00	0,00	0,00	0,00	0,00
RECEITA CORRENTE LÍQUIDA AJUSTADA PARA CÁLCULO DOS LIMITES DA DESPESA COM PESSOAL (VII)=(V-VI)	3.686.180,65	3.731.762,29	3.742.742,66	5.584.524,83	4.177.885,01	50.187.461,45	52.990.875,00

FONTE: SISTEMA: Aspec Informática - UNIDADE RESPONSÁVEL: Prefeitura Municipal de Reriutaba - DATA DA EMISSÃO: 29/09/2021 - HORA DA EMISSÃO: 15:00:22


PEDRO HUMBERTO COELHO MARQUES
PREFEITO MUNICIPAL


COMASP CONTABILIDADE, ASSESS. E PROCESSAMENTO
CONTADOR CRC CE Nº 304

PREFEITURA MUNICIPAL DE RERIUTABA
RELATÓRIO RESUMIDO DA EXECUÇÃO ORÇAMENTÁRIA
DEMONSTRATIVO DAS RECEITAS E DESPESAS PREVIDENCIÁRIAS DO REGIME PRÓPRIO DE PREVIDÊNCIA DOS SERVIDORES
ORÇAMENTO DA SEGURIDADE SOCIAL
4º Bimestre de 2021 (Janeiro - Agosto)

RREO - Anexo 4 (LRF, Art. 53, inciso II)

R\$ 1,00

RECEITAS	PREVISÃO INICIAL	PREVISÃO ATUALIZADA	RECEITAS REALIZADAS		
			No Bimestre	Até o Bimestre/ 2021	Até o Bimestre/ 2020
RECEITAS PREVIDENCIÁRIAS - RPPS (EXCETO INTRA-ORÇAMENTÁRIAS) (I)	-	-	-	-	-
RECEITAS CORRENTES	-	-	-	-	-
Recicla de Contribuições dos Segurados	-	-	-	-	-
Personal Civil	-	-	-	-	-
Ativo	-	-	-	-	-
Inativo	-	-	-	-	-
Pensionista	-	-	-	-	-
Personal Militar	-	-	-	-	-
Ativo	-	-	-	-	-
Inativo	-	-	-	-	-
Militar	-	SEM MOVIMENTO	-	-	-
Outras Receitas de Contribuições	-	-	-	-	-
Recicla Patrimonial	-	-	-	-	-
Receitas Imobiliárias	-	-	-	-	-
Receitas de Valores Mobiliários	-	-	-	-	-
Outras Receitas Patrimoniais	-	-	-	-	-
Recicla de Serviços	-	-	-	-	-
Outras Receitas Correntes	-	-	-	-	-
Compensação Previdenciária do RGPS para o RPPS	-	-	-	-	-
Demais Receitas Correntes	-	-	-	-	-
RECEITAS DE CAPITAL	-	-	-	-	-
Alienação de Bens, Direitos e Ativos	-	-	-	-	-
Amortização de Empréstimos	-	-	-	-	-
Outras Receitas de Capital	-	-	-	-	-
(-) DEDUÇÕES DA RECEITA	-	-	-	-	-
RECEITAS PREVIDENCIÁRIAS - RPPS (INTRA-ORÇAMENTÁRIAS) (II)	-	-	-	-	-
TOTAL DAS RECEITAS PREVIDENCIÁRIAS RPPS - (III) = (I + II)	-	-	-	-	-


DESPESAS	DOTAÇÃO INICIAL	DOTAÇÃO ATUALIZADA	DESPESAS LIQUIDADAS		
			No Bimestre	Até o Bimestre/ 2021	Até o Bimestre/ 2020
DESPESAS PREVIDENCIÁRIAS - RPPS (EXCETO INTRA-ORÇAMENTÁRIAS) (IV)	-	-	-	-	-
ADMINISTRAÇÃO	-	-	-	-	-
Despesas Correntes	-	-	-	-	-
Despesas de Capital	-	-	-	-	-
PREVIDÊNCIA	-	-	-	-	-
Personal Civil	-	-	-	-	-
Aposentadorias	-	-	-	-	-
Pensões	-	SEM MOVIMENTO	-	-	-
Outros Benefícios Previdenciários	-	-	-	-	-
Personal Militar	-	-	-	-	-
Reformas	-	-	-	-	-
Pensões	-	-	-	-	-
Outros Benefícios Previdenciários	-	-	-	-	-
Outras Despesas Previdenciárias	-	-	-	-	-
Compensação Previdenciária do RPPS para o RGPS	-	-	-	-	-
Demais Despesas Previdenciárias	-	-	-	-	-
DESPESAS PREVIDENCIÁRIAS - RPPS (INTRA-ORÇAMENTÁRIAS) (V)	-	-	-	-	-
TOTAL DAS DESPESAS PREVIDENCIÁRIAS RPPS (VI) = (IV + V)	-	-	-	-	-

RESULTADO PREVIDENCIÁRIO (VII) = (III - VI)

APORTES DE RECURSOS PARA O REGIME PRÓPRIO DE PREVIDÊNCIA DO SERVIDOR	DOTAÇÃO INICIAL	DOTAÇÃO ATUALIZADA	DESPESAS LIQUIDADAS		
			No Bimestre	Até o Bimestre/ 2021	Até o Bimestre/ 2020
TOTAL DOS APORTES PARA O RPPS	-	-	-	-	-
Plano Financeiro	-	-	-	-	-
Recursos para Cobertura de Insuficiências Financeiras	-	-	-	-	-
Recursos para Formação de Reserva	-	SEM MOVIMENTO	-	-	-
Outros Aportes para o RPPS	-	-	-	-	-
Plano Previdenciário	-	-	-	-	-
Recursos para Cobertura de Déficit Financeiro	-	-	-	-	-
Recursos para Cobertura de Déficit Atuarial	-	-	-	-	-
Outros Aportes para o RPPS	-	-	-	-	-

RESERVA ORÇAMENTÁRIA DO RPPS

VALOR	MÊS ANTERIOR	PERÍODO DE REFERÊNCIA	
		2020	2021
BENS E DIREITOS DO RPPS	-	-	-
CAIXA	-	-	-
BANCOS COM MOVIMENTO	-	-	-
INVESTIMENTOS	-	-	-
OUTROS BENS E DIREITOS	-	-	-


PEDRO HUMBERTO COELHO MARQUES
PREFEITO MUNICIPAL


CONASP CONTABILIDADE, ASSESS. E PROCES.
CONTADOR - CONASP CRC CE N° 304



PREFEITURA DE RERIUTABA
A Renovação a Serviço de Todos!

Ceará
Governo Municipal de Reriutaba
Consolidado

RELATÓRIO RESUMIDO DA EXECUÇÃO ORÇAMENTÁRIA
DEMONSTRATIVO DOS RESULTADOS PRIMÁRIO E NOMINAL
ORÇAMENTOS FISCAL E DA SEGURIDADE SOCIAL
4º bimestre de 2021 (Julho a Agosto)

COMASP
Pag.: 0016

RREO - ANEXO 6 (LRF, Art 53, inciso III)

R\$ 1,00

ACIMA DA LINHA		
RECEITAS PRIMÁRIAS	PREVISÃO ATUALIZADA	RECEITAS REALIZADAS ATÉ O BIMESTRE (a)
RECEITAS CORRENTES (I)	52.990.875,00	35.606.082,46
Receita tributária	1.443.860,92	566.778,87
IPTU	20.330,00	12.614,95
ISS	710.389,00	268.678,72
ITEI	56.270,00	23.944,20
IRRF	625.331,92	206.489,72
Outros impostos, taxas e contribuições de melhoria	31.540,00	55.051,28
Contribuições	1.200.000,00	540.881,85
Receita patrimonial	174.705,00	42.704,97
Aplicações financeiras (II)	159.880,00	42.664,97
Outras receitas patrimoniais	14.725,00	40,00
Transferências correntes:	49.885.759,08	34.330.241,58
Cota parte do FPM	16.318.884,00	13.195.635,92
Cota parte do ICMS	7.273.872,52	4.311.164,40
Cota parte do IPVA	435.332,56	252.541,52
Cota Parte do ITR	400,00	447,22
Transferências da LC 87/1996	1.200,00	18.388,80
Transferências da LC 61/1989	1.200,00	20.717,74
Transferências do FURDEB	13.659.590,00	10.064.796,63
Outras transferências correntes	12.195.280,00	6.466.549,25
Demais receitas correntes	286.550,00	125.475,19
Outras receitas financeiras (III)	16.150,00	0,00
Receitas correntes restantes	270.400,00	125.475,19
RECEITAS PRIMÁRIAS CORRENTES (IV)=(I II III)	52.814.745,00	35.563.417,49
RECEITAS DE CAPITAL (V)	3.566.325,00	312.290,26
Operações de crédito (VI)	0,00	0,00
Amortização de empréstimos (VII)	0,00	0,00
Alienação de bens	52.250,00	0,00
Receitas de alienação de investimentos temporários (VIII)	0,00	0,00
Receitas de alienação de investimentos permanentes (IX)	0,00	0,00
Outras alienação de bens	52.250,00	0,00
Transferências de capital	3.514.075,00	312.290,26
Convênios	2.579.075,00	0,00
Outras transferências de capital	935.000,00	312.290,26
Outras receitas de capital	0,00	0,00
Outras receitas de capital não primárias (X)	0,00	0,00
Outras receitas de capital primárias	0,00	0,00
RECEITAS PRIMÁRIAS DE CAPITAL (XI)=(V - VI VII VIII IX - X)	3.566.325,00	312.290,26
RECEITA PRIMÁRIA TOTAL (XII)=(IV + XI)	56.381.070,00	35.875.707,75



PREFEITURA DE RERIUTABA
A Renovação a Serviço de Todos!

Ceará
Governo Municipal de Reriutaba
Consolidado

RELATÓRIO RESUMIDO DA EXECUÇÃO ORÇAMENTÁRIA
DEMONSTRATIVO DOS RESULTADOS PRIMÁRIO E NOMINAL
ORÇAMENTOS FISCAL E DA SEGURIDADE SOCIAL
4º bimestre de 2021 (Julho a Agosto)

CONASP
Pag.: 0017

DESPESAS PRIMÁRIAS	DOTAÇÃO ATUALIZADA	ATÉ O BIMESTRE/2021				RESTOS A PAGAR NÃO PROCESSADOS	
		DESPESAS EMPENHADAS	DESPESAS LIQUIDADAS	DESPESAS PAGAS (a)	RESTOS A PAGAR PROCESSADOS PAGOS (b)	LIQUIDADOS	PAGOS (c)
DESPESAS CORRENTES (XIII)	51.958.822,34	40.527.234,84	31.694.563,38	29.353.724,30	3.671.981,14	0,00	0,00
Pessoal e encargos sociais	29.716.929,18	23.629.952,25	18.071.265,07	17.917.861,00	3.605.348,00	0,00	0,00
Juros e encargos da dívida (XIV)	0,00	0,00	0,00	0,00	0,00	0,00	0,00
Outras despesas correntes	22.241.893,16	16.907.282,59	13.623.298,31	11.435.873,30	56.633,14	0,00	0,00
DESPESAS PRIMÁRIAS CORRENTES (XV) = (XIII - XIV)	51.958.822,34	40.527.234,84	31.694.563,38	29.353.724,30	3.671.981,14	0,00	0,00
DESPESAS DE CAPITAL (XVI)	4.448.377,66	817.717,62	618.942,49	386.829,22	60.610,62	0,00	0,00
Investimentos	4.218.377,66	622.717,62	522.717,62	290.634,35	60.610,62	0,00	0,00
Inversões financeiras	15.000,00	0,00	0,00	0,00	0,00	0,00	0,00
Concessão de empréstimos e financiamentos (XVII)	0,00	0,00	0,00	0,00	0,00	0,00	0,00
Aquisição de título de capital já integralizado (XVIII)	0,00	0,00	0,00	0,00	0,00	0,00	0,00
Aquisição de título de crédito (XIX)	0,00	0,00	0,00	0,00	0,00	0,00	0,00
Demais inversões financeiras	15.000,00	0,00	0,00	0,00	0,00	0,00	0,00
Amortização de dívida (XX)	215.000,00	195.000,00	96.224,87	96.224,87	0,00	0,00	0,00
DESPESAS PRIMÁRIAS DE CAPITAL (XXI) = (XVI - XVII - XVIII - XIX - XX)	4.233.377,66	622.717,62	522.717,62	290.634,35	60.610,62	0,00	0,00
RESERVA DE CONTINGÊNCIA (XXII)	150.000,00	0,00	0,00	0,00	0,00	0,00	0,00
DESPESA PRIMÁRIA TOTAL (XXIII) = (XV + XXI + XXII)	56.342.200,00	41.149.952,46	32.217.281,00	29.644.328,65	3.732.591,76	0,00	0,00
RESULTADO PRIMÁRIO - Acima da linha (XXIV) = (XIIa) (XXIIIa + XXI) (Ib + XXIIIc)				2.498.787,31			



PREFEITURA DE RERIUTABA
A Renovação a Serviço de Todos!

Ceará
Governo Municipal de Reriutaba
Consolidado

RELATÓRIO RESUMIDO DA EXECUÇÃO ORÇAMENTÁRIA
DEMONSTRATIVO DOS RESULTADOS PRIMÁRIO E NOMINAL
ORÇAMENTOS FISCAL E DA SEGURIDADE SOCIAL
4º bimestre de 2021 (Julho a Agosto)

CONASP
Pag.: 0018

META FISCAL PARA O RESULTADO PRIMÁRIO		VALOR CORRENTE
Meta fixada no Anexo de Metas Fiscais da LDO para o exercício de referência		0,00
JUROS NOMINAIS		ATÉ O BIMESTRE/2021
		VALOR CORRENTE
Juros, Encargos e Variações Monetárias Ativas (XXV)	-	42.664,97
Juros, Encargos e variações Monetárias Passivos (XXVI)	-	0,00
RESULTADO NOMINAL - Acima da linha (XXVII)=XXV+(XXV - XXVI)	-	2.541.452,31
META FISCAL PARA O RESULTADO NOMINAL		VALOR CORRENTE
Meta fixada no Anexo de Metas Fiscais da LDO para o exercício de referência		0,00
ABAIXO DA LINHA		
CÁLCULO DO RESULTADO NOMINAL	SALDO	
	EM 31 DE DEZEMBRO (a)	ATÉ O BIMESTRE (b)
DÍVIDA CONSOLIDADA (XXVIII)	13.630.456,46	13.534.231,89
DEDUÇÕES (XXIX)	0,00	662.543,30
Disponibilidade de caixa	0,00	662.543,30
Disponibilidade de caixa bruta	3.424.937,02	6.028.701,31
() Restos a pagar processados (XXX)	9.134.859,75	5.366.159,01
Demais haveres financeiros	0,00	0,00
DÍVIDA CONSOLIDADA LÍQUIDA (XXXI)=(XXVIII-XXX)	13.630.456,46	12.871.688,29
RESULTADO NOMINAL - Abaixo da linha (XXXII)=(XXXIa - XXXIb)	-	758.768,17



PREFEITURA DE RERIUTABA
A Renovação a Serviço de Todos!


Ceará
Governo Municipal de Reriutaba
Consolidado

RELATÓRIO RESUMIDO DA EXECUÇÃO ORÇAMENTÁRIA
DEMONSTRATIVO DOS RESULTADOS PRIMÁRIO E NOMINAL
ORÇAMENTOS FISCAL E DA SEGURIDADE SOCIAL
4º bimestre de 2021 (Julho a Agosto)

CONASP
Pag.: 0019

AJUSTE METODOLÓGICO		ATÉ O BIMESTRE/2021
VARIAÇÃO SALDO RPP = (XXXIII) = (XXXa - XXXb)	-	-5.366.158,01
RECEITA DE ALIENAÇÃO DE INVESTIMENTOS PERMANENTES (IX)	-	0,00
PASSIVOS RECONHECIDOS NA DC (XXXIV)	-	0,00
VARIAÇÃO CAMBIAL (XXXV)	-	0,00
PAGAMENTO DE PRECATÓRIOS INTEGRANTES DA DC (XXXVI)	-	0,00
AJUSTES RELATIVOS AO RPPS (XXXVII)	-	0,00
OUTROS AJUSTES (XXXVIII)	-	0,00
RESULTADO NOMINAL AJUSTADO - Abaixo da linha (XXXIX) = (XXXII XXXIII IX+XXXIV+XXXV XXXVI+XXXVII+XXXVIII)	-	-7.506.530,28
RESULTADO PRIMÁRIO - Abaixo da linha (XL) = XXXIX - (XXV XXVI)	-	-7.546.195,25
INFORMAÇÕES ADICIONAIS		PREVISÃO ORÇAMENTÁRIA
SALDO DE EXERCÍCIOS ANTERIORES	-	0,00
Recursos arrecadados em exercícios anteriores - RPPS	-	0,00
Superávit financeiro utilizado para abertura e reabertura de créditos adicionais	-	0,00
RESERVA ORÇAMENTÁRIA DO RPPS	-	0,00

FONTE: SISTEMA: Aspec Informática - UNIDADE RESPONSÁVEL: Prefeitura Municipal de Reriutaba - DATA DA EMISSÃO: 29/05/2021 - HORA DA EMISSÃO: 15:00:22


PEDRO HUMBERTO COELHO MARQUES
PREFEITO MUNICIPAL


CONASP CONTABILIDADE, ASSESS. E PROCESS
CONTADOR CRC/CE Nº 304



PREFEITURA DE RERIUTABA
A Renovação a Serviço de Todos!

Ceará
Governo Municipal de Reriutaba
Consolidado


RELATÓRIO RESUMIDO DA EXECUÇÃO ORÇAMENTÁRIA
DEMONSTRATIVO DOS RESTOS A PAGAR
POR PODER E ÓRGÃO
ORÇAMENTOS FISCAL E DA SEGURIDADE SOCIAL
4º bimestre de 2021 (Julho a Agosto)

CONASP
Pag.: 0021

RREO - ANEXO 7 (LRF, Art 53, inciso V)

R\$ 1,00

PODER / ÓRGÃO	RESTOS A PAGAR PROCESSADOS E NÃO PROCESSADOS LIQUIDADOS EM EXERCÍCIOS ANTERIORES					SALDO (e) = (a+b) (c+d)
	INSCRITOS		PAGOS (c)	CANCELADOS (d)		
	EM EXERCÍCIOS ANTERIORES (a)	EM 31 DE DEZ. EXERC. ANTERIOR (b)				
RESTOS A PAGAR (EXCETO INTRA ORÇAMENTÁRIO (I))	2.336.728,25	6.762.021,52	3.732.591,76	0,00	5.366.156,01	
Executiva:	2.335.320,82	6.762.021,52	3.732.591,76	0,00	5.364.750,58	
2015-Gabinete do Prefeito	14.900,00	0,00	0,00	0,00	14.900,00	
2015-Secretaria de Administração	6.123,36	0,00	0,00	0,00	6.123,36	
2015-Secretaria de Educação	41.405,04	0,00	0,00	0,00	41.405,04	
2015-Fundo Municipal de Educação	31.331,28	0,00	0,00	0,00	31.331,28	
2015-Fun.de Desenv.do Ensino Bas. - FUND	57.429,03	0,00	0,00	0,00	57.429,03	
2015-Secretaria de Saúde	149.964,58	0,00	0,00	0,00	149.964,58	
2015-Fundo Municipal de Saúde	11.805,00	0,00	0,00	0,00	11.805,00	
2015-Secretaria de Desenvolvimento Social	37.474,69	0,00	0,00	0,00	37.474,69	
2015-Fundo Municipal da Assist. Social F	3.829,80	0,00	0,00	0,00	3.829,80	
2015-Sec.de Infra Estrutura e Des. Urban	23.084,18	0,00	0,00	0,00	23.084,18	
2015-Secretaria de Esporte e Juventude	900,00	0,00	0,00	0,00	900,00	
2015-Secretaria do Meio Ambiente e Turis	1.603,00	0,00	0,00	0,00	1.603,00	
2015-Administração da Fazenda Pública	14,73	0,00	0,00	0,00	14,73	
2016-Gabinete do Prefeito	14.738,26	0,00	0,00	0,00	14.738,26	
2016-Secretaria de Administração	87.153,85	0,00	0,00	0,00	87.153,85	
2016-Secretaria de Finanças	1.200,00	0,00	0,00	0,00	1.200,00	
2016-Secretaria de Educação	961,32	0,00	0,00	0,00	961,32	
2016-Fundo Municipal de Educação	54.427,71	0,00	0,00	0,00	54.427,71	
2016-Fun.de Desenv.do Ensino Bas. - FUND	60.669,89	0,00	0,00	0,00	60.669,89	
2016-Secretaria de Saúde	205.999,42	0,00	0,00	0,00	205.999,42	
2016-Fundo Municipal de Saúde	22.905,26	0,00	0,00	0,00	22.905,26	
2016-Secretaria de Desenvolvimento Social	51.872,40	0,00	0,00	0,00	51.872,40	
2016-Fundo Municipal da Assist. Social F	11.981,42	0,00	0,00	0,00	11.981,42	
2016-Secretaria do Desenvolvimento Econo	13.190,00	0,00	0,00	0,00	13.190,00	
2016-Sec.de Infra Estrutura e Des. Urban	180.741,21	0,00	0,00	0,00	180.741,21	



PREFEITURA DE RERIUTABA
A Renovação a Serviço de Todos!

Ceará
Governo Municipal de Reriutaba
Consolidado

RELATÓRIO RESUMIDO DA EXECUÇÃO ORÇAMENTÁRIA
DEMONSTRATIVO DOS RESTOS A PAGAR
POR PODER E ÓRGÃO
ORÇAMENTOS FISCAL E DA SEGURIDADE SOCIAL
4º bimestre de 2021 (Julho a Agosto)

COMASP
Pag.: 0022

RREO - ANEXO 7 (LRF, Art 53, inciso V)

R\$ 0,00

PODER / ÓRGÃO	RESTOS A PAGAR PROCESSADOS E NÃO PROCESSADOS LIQUIDADOS EM EXERCÍCIOS ANTERIORES					SALDO (e) = (a+b) + (c+d)
	INSCRITOS		PAGOS (c)	CANCELADOS (d)		
	EM EXERCÍCIOS ANTERIORES (a)	EM 31 DE DEZ. EXERC. ANTERIOR (b)				
2016-Secretaria de Cultura	990,00	0,00	0,00	0,00	990,00	
2016-Secretaria do Meio Ambiente e Turis	8.950,70	0,00	0,00	0,00	8.950,70	
2016-Secretaria de Segurança Pública	10.760,00	0,00	0,00	0,00	10.760,00	
2016-Administração da Fazenda Pública	11,60	0,00	0,00	0,00	11,60	
2017-Secretaria de Administração	96.427,67	0,00	0,00	0,00	96.427,67	
2017-Secretaria de Finanças	6.300,00	0,00	0,00	0,00	6.300,00	
2017-Secretaria de Educação	15.091,68	0,00	0,00	0,00	15.091,68	
2017-Funç. de Desenv. do Ensino Bas. - FUND	38.234,03	0,00	0,00	0,00	38.234,03	
2017-Secretaria de Saúde	32.229,45	0,00	0,00	0,00	32.229,45	
2017-Fundo Municipal de Saúde	10.913,17	0,00	0,00	0,00	10.913,17	
2017-Secretaria de Desenvolvimento Socia	2.336,03	0,00	0,00	0,00	2.336,03	
2017-Fundo Municipal da Assist. Social F	180.834,79	0,00	0,00	0,00	180.834,79	
2017-Secretaria do Desenvolvimento Econo	1.476,06	0,00	0,00	0,00	1.476,06	
2017-Sec. de Infra Estrutura e Des. Urban	300.516,79	0,00	0,00	0,00	300.516,79	
2017-Secretaria de Esporte e Juventude	14.060,12	0,00	0,00	0,00	14.060,12	
2017-Secretaria do Meio Ambiente e Turis	1.210,93	0,00	0,00	0,00	1.210,93	
2018-Gabinete do Prefeito	353,63	0,00	0,00	0,00	353,63	
2018-Secretaria de Administração	959,35	0,00	0,00	0,00	959,35	
2018-Secretaria de Educação	7.054,00	0,00	0,00	0,00	7.054,00	
2018-Funç. de Desenv. do Ensino Bas. - FUND	390.355,29	0,00	0,00	0,00	390.355,29	
2018-Secretaria de Saúde	19.051,93	0,00	0,00	0,00	19.051,93	
2018-Fundo Municipal de Saúde	950,00	0,00	0,00	0,00	950,00	
2018-Secretaria de Desenvolvimento Socia	29.593,41	0,00	0,00	0,00	29.593,41	
2018-Secretaria do Desenvolvimento Econo	1.479,91	0,00	0,00	0,00	1.479,91	
2018-Sec. de Infra Estrutura e Des. Urban	92,94	0,00	0,00	0,00	92,94	
2019-Gabinete do Prefeito	8.900,00	0,00	0,00	0,00	8.900,00	
2019-Secretaria de Administração	0,50	0,00	0,00	0,00	0,50	
2019-Secretaria de Finanças	360,00	0,00	0,00	0,00	360,00	
2019-Secretaria de Educação	3.906,38	0,00	0,00	0,00	3.906,38	



PREFEITURA DE RERIUTABA
A Renovação a Serviço de Todos!

Ceará
Governo Municipal de Reriutaba
Consolidado

RELATÓRIO RESUMIDO DA EXECUÇÃO ORÇAMENTÁRIA
DEMONSTRATIVO DOS RESTOS A PAGAR
POR PODER E ÓRGÃO
ORÇAMENTOS FISCAL E DA SEGURIDADE SOCIAL
4º bimestre de 2021 (Julho a Agosto)

CONASP
Pag.: 0023

RREO - ANEXO 7 (LRF, Art 53, inciso V)

R\$ 1,00

PODER / ÓRGÃO	RESTOS A PAGAR PROCESSADOS E NÃO PROCESSADOS LIQUIDADOS EM EXERCÍCIOS ANTERIORES					SALDO (e) = (a+b) (c+d)
	INSCRITOS		PAGOS (c)	CANCELADOS (d)		
	EM EXERCÍCIOS ANTERIORES (a)	EM 31 DE DEZ. EXERC. ANTERIOR (b)				
2019-Fun.de Desenv.do Ensino Bas. - FUND	5.466,13	0,00	0,00	0,00	5.466,13	
2019-Secretaria de Saude	16.594,00	0,00	0,00	0,00	16.594,00	
2019-Fundo Municipal de Saude	6.732,75	0,00	0,00	0,00	6.732,75	
2019-Secretaria de Desenvolvimento Socia	3.119,14	0,00	0,00	0,00	3.119,14	
2019-Fundo Municipal da Assist. Social F	287,20	0,00	0,00	0,00	287,20	
2019-Sec.de Infra Estrutura e Des. Urban	17.909,78	0,00	0,00	0,00	17.909,78	
2019-Secretaria de Esports e Juventude	16.010,00	0,00	0,00	0,00	16.010,00	
2019-Secretaria de Cultura	92,03	0,00	0,00	0,00	92,03	
2020-Gabinete do Prefeito	0,00	190.927,18	94.510,09	0,00	96.417,09	
2020-Secretaria de Administracao	0,00	152.812,65	57.386,24	0,00	95.426,41	
2020-Secretaria de Financas	0,00	85.660,95	19.571,35	0,00	66.089,60	
2020-Secretaria de Educacao	0,00	276.281,81	142.645,46	0,00	133.636,35	
2020-Fun.de Desenv.do Ensino Bas. - FUND	0,00	2.113.546,63	1.461.451,33	0,00	644.094,60	
2020-Secretaria de Saude	0,00	1.096.217,17	764.436,49	0,00	331.780,68	
2020-Fundo Municipal de Saude	0,00	923.417,63	650.957,72	0,00	272.459,91	
2020-Secretaria de Desenvolvimento Socia	0,00	283.013,31	169.005,20	0,00	118.008,11	
2020-Fundo Municipal da Assist. Social F	0,00	9.837,03	2.791,35	0,00	7.045,68	
2020-Secretaria do Desenvolvimento Econo	0,00	170.411,97	37.328,46	0,00	133.083,51	
2020-Sec.de Infra Estrutura e Des. Urban	0,00	1.107.713,58	189.518,35	0,00	921.195,53	
2020-Secretaria de Esports e Juventude	0,00	69.317,04	11.640,36	0,00	57.676,68	
2020-Secretaria de Cultura	0,00	64.701,76	28.766,31	0,00	35.935,45	
2020-Secretaria do Meio Ambiente e Turis	0,00	75.456,11	24.123,01	0,00	51.333,10	
2020-Secretaria de Transporte	0,00	53.104,19	23.776,35	0,00	29.327,84	
2020-Secretaria de Seguranca Publica	0,00	89.602,51	53.681,29	0,00	35.921,22	
Legislativo	1.407,43	0,00	0,00	0,00	1.407,43	
2011-Camara Municipal de Reriutaba	489,43	0,00	0,00	0,00	489,43	
2012-Camara Municipal de Reriutaba	918,00	0,00	0,00	0,00	918,00	



PREFEITURA DE RERIUTABA
A Renovação a Serviço de Todos!

Ceará
Governo Municipal de Reriutaba
Consolidado

RELATÓRIO RESUMIDO DA EXECUÇÃO ORÇAMENTÁRIA
DEMONSTRATIVO DOS RESTOS A PAGAR
POR PODER E ÓRGÃO
ORÇAMENTOS FISCAL E DA SEGURIDADE SOCIAL
4º bimestre de 2021 (Julho a Agosto)

CONASP
Pag.: 0024

RREO - ANEXO 7 (LRF, Art 53, inciso V)

R\$ 0,00

PODER / ÓRGÃO	RESTOS A PAGAR PROCESSADOS E NÃO PROCESSADOS LIQUIDADOS EM EXERCÍCIOS ANTERIORES				
	INSCRITOS		PAGOS	CANCELADOS	SALDO
	EM EXERCÍCIOS ANTERIORES	EM 31 DE DEZ. EXERC. ANTERIOR			
	(a)	(b)	(c)	(d)	(e) = (a+b) (c+d)
RESTOS A PAGAR (INTRA ORÇAMENTÁRIO (II))	0,00	0,00	0,00	0,00	0,00
TOTAL (III)=(I)+(II)	2.336.728,25	6.762.021,52	3.733.591,76	0,00	5.366.156,01



PREFEITURA DE RERIUTABA
A Renovação a Serviço de Todos!

Ceará
Governo Municipal de Reriutaba
Consolidado

RELATÓRIO RESUMIDO DA EXECUÇÃO ORÇAMENTÁRIA
DEMONSTRATIVO DOS RESTOS A PAGAR
POR PODER E ÓRGÃO
ORÇAMENTOS FISCAL E DA SEGURIDADE SOCIAL
4º bimestre de 2021 (Julho a Agosto)

COASP
Pag.: 0025

RREO - ANEXO 7 (LRF, Art 53, inciso V)

R\$ 1,00

PODER / ÓRGÃO	RESTOS A PAGAR NÃO PROCESSADOS							
	INSCRITOS		LIQUIDADOS	PAGOS	CANCELADOS	SALDO	SALDO TOTAL	
	EM EXERCÍCIOS ANTERIORES	EM 31 DE DEZ. EXERC. ANTERIOR						
	(f)	(g)	(h)	(i)	(j)	(k) = (f+g) (i+j)	(l) = (a)+(k)	
RESTOS A PAGAR (EXCETO INTRA ORÇAMENTÁRIO (I))	856.162,88	126.291,92	0,00	0,00	0,00	982.454,80	6.348.612,81	
Executivo	856.162,88	126.291,92	0,00	0,00	0,00	982.454,80	6.347.205,38	
2015-Gabinete do Prefeito	0,00	0,00	0,00	0,00	0,00	0,00	14.900,00	
2015-Secretaria de Administração	0,00	0,00	0,00	0,00	0,00	0,00	6.123,36	
2015-Secretaria de Educação	0,00	0,00	0,00	0,00	0,00	0,00	41.405,04	
2015-Fundo Municipal de Educação	0,00	0,00	0,00	0,00	0,00	0,00	31.331,28	
2015-Fun.de Desenv.do Ensino Bas. - FUND	0,00	0,00	0,00	0,00	0,00	0,00	57.429,03	
2015-Secretaria de Saúde	0,00	0,00	0,00	0,00	0,00	0,00	149.964,58	
2015-Fundo Municipal de Saúde	0,00	0,00	0,00	0,00	0,00	0,00	11.805,00	
2015-Secretaria de Desenvolvimento Social	0,00	0,00	0,00	0,00	0,00	0,00	37.474,69	
2015-Fundo Municipal da Assist. Social F	0,00	0,00	0,00	0,00	0,00	0,00	3.829,80	
2015-Sec.de Infra Estrutura e Des. Urban	0,00	0,00	0,00	0,00	0,00	0,00	23.084,18	
2015-Secretaria de Esporte e Juventude	0,00	0,00	0,00	0,00	0,00	0,00	900,00	
2015-Secretaria do Meio Ambiente e Turis	0,00	0,00	0,00	0,00	0,00	0,00	1.603,00	
2015-Administração da Fazenda Pública	0,00	0,00	0,00	0,00	0,00	0,00	14,73	
2016-Gabinete do Prefeito	0,00	0,00	0,00	0,00	0,00	0,00	14.738,26	
2016-Secretaria de Administração	0,00	0,00	0,00	0,00	0,00	0,00	87.153,85	
2016-Secretaria de Finanças	0,00	0,00	0,00	0,00	0,00	0,00	1.200,00	
2016-Secretaria de Educação	0,00	0,00	0,00	0,00	0,00	0,00	961,32	
2016-Fundo Municipal de Educação	0,00	0,00	0,00	0,00	0,00	0,00	54.427,71	
2016-Fun.de Desenv.do Ensino Bas. - FUND	0,00	0,00	0,00	0,00	0,00	0,00	60.669,89	
2016-Secretaria de Saúde	0,00	0,00	0,00	0,00	0,00	0,00	295.999,42	
2016-Fundo Municipal de Saúde	0,00	0,00	0,00	0,00	0,00	0,00	22.905,26	
2016-Secretaria de Desenvolvimento Social	0,00	0,00	0,00	0,00	0,00	0,00	51.872,40	
2016-Fundo Municipal da Assist. Social F	0,00	0,00	0,00	0,00	0,00	0,00	11.981,42	
2016-Secretaria do Desenvolvimento Econo	0,00	0,00	0,00	0,00	0,00	0,00	13.190,00	
2016-Sec.de Infra Estrutura e Des. Urban	0,00	0,00	0,00	0,00	0,00	0,00	180.741,21	
2016-Secretaria de Cultura	0,00	0,00	0,00	0,00	0,00	0,00	990,00	



PREFEITURA DE RERIUTABA
A Renovação a Serviço de Todos!

Ceará
Governo Municipal de Reriutaba
Consolidado

RELATÓRIO RESUMIDO DA EXECUÇÃO ORÇAMENTÁRIA
DEMONSTRATIVO DOS RESTOS A PAGAR
POR PODER E ÓRGÃO
ORÇAMENTOS FISCAL E DA SEGURIDADE SOCIAL
4º bimestre de 2021 (Julho a Agosto)

COMASP
Pag.: 0026

RREO - ANEXO 7 (LRF, Art 53, inciso V)

R\$ 0,00

PODER / ÓRGÃO	RESTOS A PAGAR NÃO PROCESSADOS									
	INSCRITOS		LIQUIDADOS (h)	PAGOS (i)	CANCELADOS (j)	SALDO (k) = (f+g) + (j)	SALDO TOTAL (l) = (e)+(k)			
	EM EXERCÍCIOS ANTERIORES (f)	EM 31 DE DEZ. EXERC. ANTERIOR (g)								
2016-Secretaria do Meio Ambiente e Turis	0,00	0,00	0,00	0,00	0,00	0,00	8.950,70			
2016-Secretaria de Segurancas Publica	0,00	0,00	0,00	0,00	0,00	0,00	10.760,00			
2016-Administracao da Fazenda Publica	0,00	0,00	0,00	0,00	0,00	0,00	11,60			
2017-Secretaria de Administracao	0,00	0,00	0,00	0,00	0,00	0,00	96.427,67			
2017-Secretaria de Financas	0,00	0,00	0,00	0,00	0,00	0,00	6.300,00			
2017-Secretaria de Educacao	0,00	0,00	0,00	0,00	0,00	0,00	15.091,68			
2017-Fun.de Desenv.do Ensino Bas. - FUND	0,00	0,00	0,00	0,00	0,00	0,00	38.234,03			
2017-Secretaria de Saude	0,00	0,00	0,00	0,00	0,00	0,00	32.229,45			
2017-Fun.do Municipal de Saude	0,00	0,00	0,00	0,00	0,00	0,00	10.913,17			
2017-Secretaria de Desenvolvimento Socia	0,00	0,00	0,00	0,00	0,00	0,00	2.336,03			
2017-Fun.do Municipal da Assist. Social F	0,00	0,00	0,00	0,00	0,00	0,00	180.834,79			
2017-Secretaria do Desenvolvimento Econo	0,00	0,00	0,00	0,00	0,00	0,00	1.476,06			
2017-Sec.de Infra Estrutura e Des. Urban	26.418,70	0,00	0,00	0,00	0,00	26.418,70	326.937,49			
2017-Secretaria de Esporte e Juventude	0,00	0,00	0,00	0,00	0,00	0,00	14.060,12			
2017-Secretaria do Meio Ambiente e Turis	0,00	0,00	0,00	0,00	0,00	0,00	1.210,93			
2018-Sabinete do Prefeito	0,00	0,00	0,00	0,00	0,00	0,00	353,63			
2018-Secretaria de Administracao	0,00	0,00	0,00	0,00	0,00	0,00	959,35			
2018-Secretaria de Educacao	0,00	0,00	0,00	0,00	0,00	0,00	7.054,00			
2018-Fun.de Desenv.do Ensino Bas. - FUND	0,00	0,00	0,00	0,00	0,00	0,00	390.355,29			
2018-Secretaria de Saude	0,00	0,00	0,00	0,00	0,00	0,00	19.051,93			
2018-Fun.do Municipal de Saude	0,00	0,00	0,00	0,00	0,00	0,00	950,00			
2018-Secretaria de Desenvolvimento Socia	0,00	0,00	0,00	0,00	0,00	0,00	29.593,41			
2018-Secretaria do Desenvolvimento Econo	0,00	0,00	0,00	0,00	0,00	0,00	1.479,91			
2018-Sec.de Infra Estrutura e Des. Urban	272.248,86	0,00	0,00	0,00	0,00	272.248,86	272.341,80			
2019-Sabinete do Prefeito	0,00	0,00	0,00	0,00	0,00	0,00	8.900,00			
2019-Secretaria de Administracao	0,00	0,00	0,00	0,00	0,00	0,00	0,50			
2019-Secretaria de Financas	0,00	0,00	0,00	0,00	0,00	0,00	360,00			
2019-Secretaria de Educacao	165.280,05	0,00	0,00	0,00	0,00	165.280,05	169.188,43			
2019-Fun.de Desenv.do Ensino Bas. - FUND	0,00	0,00	0,00	0,00	0,00	0,00	5.466,13			
2019-Secretaria de Saude	0,00	0,00	0,00	0,00	0,00	0,00	16.594,00			

Prefeitura Municipal De Reriutaba
CNPJ: 07.598.667/0001-87

R. Osvaldo Honório Lemos, 176 - Centro CEP: 62.260-000 - Reriutaba - CE



PREFEITURA DE RERIUTABA
A Renovação a Serviço de Todos!

Ceará
Governo Municipal de Reriutaba
Consolidado

RELATÓRIO RESUMIDO DA EXECUÇÃO ORÇAMENTÁRIA
DEMONSTRATIVO DOS RESTOS A PAGAR
POR PODER E ÓRGÃO
ORÇAMENTOS FISCAL E DA SEGURIDADE SOCIAL
4º bimestre de 2021 (Julho a Agosto)

COMASP
Pag.: 0027

RREO - ANEXO 7 (LRF, Art 53, inciso V)

R\$ 0,00

PODER / ÓRGÃO	RESTOS A PAGAR NÃO PROCESSADOS									
	INSCRITOS		LIQUIDADOS (h)	PAGOS (i)	CANCELADOS (j)	SALDO (k) = (f+g) (l+j)	SALDO TOTAL (l) = (m)+(k)			
	EM EXERCÍCIOS ANTERIORES (f)	EM 31 DE DEZ. EXERC. ANTERIOR (g)								
2019-Fundo Municipal de Saude	25.977,00	0,00	0,00	0,00	0,00	25.977,00	32.709,75			
2019-Secretaria de Desenvolvimento Social	0,00	0,00	0,00	0,00	0,00	0,00	3.119,14			
2019-Fundo Municipal da Assist. Social F	0,00	0,00	0,00	0,00	0,00	0,00	287,20			
2019-Sec.de Infra Estrutura e Des. Urban	341.135,71	0,00	0,00	0,00	0,00	341.135,71	359.045,49			
2019-Secretaria de Esporte e Juventude	25.102,56	0,00	0,00	0,00	0,00	25.102,56	41.112,56			
2019-Secretaria de Cultura	0,00	0,00	0,00	0,00	0,00	0,00	92,03			
2020-Cabinete do Prefeito	0,00	5.264,69	0,00	0,00	0,00	5.264,69	101.681,78			
2020-Secretaria de Administracao	0,00	0,00	0,00	0,00	0,00	0,00	95.426,41			
2020-Secretaria de Financas	0,00	0,00	0,00	0,00	0,00	0,00	66.089,10			
2020-Secretaria de Educacao	0,00	0,00	0,00	0,00	0,00	0,00	133.636,35			
2020-Fun.de Desenv.do Ensino Bas. - FUND	0,00	0,00	0,00	0,00	0,00	0,00	644.094,80			
2020-Secretaria de Saude	0,00	0,00	0,00	0,00	0,00	0,00	331.780,68			
2020-Fundo Municipal de Saude	0,00	0,00	0,00	0,00	0,00	0,00	272.459,91			
2020-Secretaria de Desenvolvimento Social	0,00	0,00	0,00	0,00	0,00	0,00	118.008,11			
2020-Fundo Municipal da Assist. Social F	0,00	0,00	0,00	0,00	0,00	0,00	7.045,08			
2020-Secretaria do Desenvolvimento Econo	0,00	0,00	0,00	0,00	0,00	0,00	133.083,51			
2020-Sec.de Infra Estrutura e Des. Urban	0,00	121.027,23	0,00	0,00	0,00	121.027,23	1.042.222,76			
2020-Secretaria de Esporte e Juventude	0,00	0,00	0,00	0,00	0,00	0,00	57.676,08			
2020-Secretaria de Cultura	0,00	0,00	0,00	0,00	0,00	0,00	35.935,45			
2020-Secretaria do Meio Ambiente e Turis	0,00	0,00	0,00	0,00	0,00	0,00	51.333,10			
2020-Secretaria de Transporte	0,00	0,00	0,00	0,00	0,00	0,00	29.327,34			
2020-Secretaria de Seguranca Publica	0,00	0,00	0,00	0,00	0,00	0,00	35.921,22			
Legislativo	0,00	0,00	0,00	0,00	0,00	0,00	1.407,43			
2011-Camara Municipal de Reriutaba	0,00	0,00	0,00	0,00	0,00	0,00	489,43			
2012-Camara Municipal de Reriutaba	0,00	0,00	0,00	0,00	0,00	0,00	918,00			
RESTOS A PAGAR (INTRA ORÇAMENTÁRIO (II))	0,00	0,00	0,00	0,00	0,00	0,00	0,00			



PREFEITURA DE RERIUTABA
A Renovação a Serviço de Todos!

Ceará
Governo Municipal de Reriutaba
Consolidado

RELATÓRIO RESUMIDO DA EXECUÇÃO ORÇAMENTÁRIA
DEMONSTRATIVO DOS RESTOS A PAGAR
POR PODER E ÓRGÃO
ORÇAMENTOS FISCAL E DA SEGURIDADE SOCIAL
4º bimestre de 2021 (Julho a Agosto)

CONASP
Pag.: 0028

RREO - ANEXO 7 (LRF, Art 53, inciso V)

R\$ 0,00

PODER / ÓRGÃO	RESTOS A PAGAR NÃO PROCESSADOS							
	INSCRITOS		LIQUIDADOS (h)	PAGOS (i)	CANCELADOS (j)	SALDO		SALDO TOTAL (l) = (e)+(k)
	EM EXERCÍCIOS ANTERIORES (f)	EM 31 DE DEZ. EXERC. ANTERIOR (g)				(k) = (f+g)	(l+j)	
TOTAL (II l) = (I) + (II)	856.162,88	126.291,92	0,00	0,00	0,00	982.454,80	6.348.612,81	



PREFEITURA DE RERIUTABA
A Renovação a Serviço de Todos!

Ceará
Governo Municipal de Reriutaba
Consolidado

RELATÓRIO RESUMIDO DA EXECUÇÃO ORÇAMENTÁRIA
DEMONSTRATIVO DOS RESTOS A PAGAR
POR PODER E ÓRGÃO
ORÇAMENTOS FISCAL E DA SEGURIDADE SOCIAL
4º bimestre de 2021 (Julho a Agosto)

COIASP
Pag.: 0029

RREO - ANEXO 7 (LRF, Art 53, inciso V)

R\$ 0,00

PODER / ÓRGÃO	RESTOS A PAGAR PROCESSADOS E NÃO PROCESSADOS LIQUIDADOS EM EXERCÍCIOS ANTERIORES					SALDO (e) = (a+b) (c+d)
	INSCRITOS		PAGOS (c)	CANCELADOS (d)		
	EM EXERCÍCIOS ANTERIORES (a)	EM 31 DE DEZ. EXERC. ANTERIOR (b)				
RESTOS A PAGAR (INTRA ORÇAMENTÁRIO (II))	0,00	0,00	0,00	0,00	0,00	



PREFEITURA DE RERIUTABA
A Renovação a Serviço de Todos!

Ceará
Governo Municipal de Reriutaba
Consolidado

RELATÓRIO RESUMIDO DA EXECUÇÃO ORÇAMENTÁRIA
DEMONSTRATIVO DOS RESTOS A PAGAR
POR PODER E ÓRGÃO
ORÇAMENTOS FISCAL E DA SEGURIDADE SOCIAL
4º bimestre de 2021 (Julho a Agosto)

CONASP
Pag.: 0030


RREO - ANEXO 7 (LRF, Art 53, inciso V)


R\$ 0,00

PODER / ÓRGÃO	RESTOS A PAGAR: NÃO PROCESSADOS							
	INSCRITOS		LIQUIDADOS (b)	PAGOS (i)	CANCELADOS (j)	SALDO		SALDO TOTAL (l) = (e)+(k)
	EM EXERCÍCIOS ANTERIORES (f)	EM 31 DE DEZ. EXERC. ANTERIOR (g)				(k) = (f+g)	(l+j)	
RESTOS A PAGAR (INTRA ORÇAMENTÁRIO (II))	0,00	0,00	0,00	0,00	0,00	0,00	0,00	0,00

FONTE: SISTEMA: Aspec Informática - UNIDADE RESPONSÁVEL: Prefeitura Municipal de Reriutaba - DATA DA EMISSÃO: 29/09/2021 - HORA DA EMISSÃO: 15:00:22

NOTAS:


PEDRO HUMBERTO COELHO MARQUES
PREFEITO MUNICIPAL


CONASP CONTABILIDADE, ACESSOR. E PROCES.
CONTADOR CRC CE Nº 304



PREFEITURA DE RERIUTABA

A Renovação a Serviço de Todos!

Ceará
Governo Municipal de Reriutaba
Consolidado

RELATÓRIO RESUMIDO DA EXECUÇÃO ORÇAMENTÁRIA
DEMONSTR. DAS RECEITAS E DESPESAS
COM MANUTENÇÃO E DESINV. DO ENSINO - MDE
ORÇAMENTOS FISCAL E DA SEGURIDADE SOCIAL
4º bimestre de 2021 (Julho a Ajusto)

COMASP
Pag.: 0031

RREO - ANEXO 8 (LDB, Art.7º)

R\$ 1,00

RECEITAS RESULTANTE DE IMPOSTOS (Arts. 202 e 202-A da Constituição Federal)

RECEITA RESULTANTE DE IMPOSTOS (caput do art. 212 da Constituição)	PREVISÃO ATUALIZADA (a)	RECEITAS REALIZADAS Até o Bimestre (b)
1 - RECEITAS DE IMPOSTOS	1.412.320,92	511.727,59
1.1 - Receita resultante do imposto sobre a propriedade predial e territorial urbana - IPTU	20.320,00	12.614,95
1.2 - Receita resultante do imposto sobre transmissão inter vivos - ITBI	56.270,00	23.944,20
1.3 - Receita resultante do imposto sobre serviços de qualquer natureza - ISS	710.389,00	268.678,72
1.4 - Receita resultante do imposto de renda retido na fonte - IRRF	625.321,92	206.489,72
2 - RECEITA DE TRANSFERÊNCIAS CONSTITUCIONAIS E LEGAIS	28.756.827,60	21.968.798,33
2.1 - Cota parte do FPM	19.997.135,00	16.268.926,10
2.1.1 - Parcela referente à CF, art. 159, I, alínea b	18.391.255,00	16.268.264,36
2.1.2 - Parcela referente à CF, art. 159, I, alíneas d e e	1.605.880,00	661,74
2.2 - Cota parte do ICMS	8.177.484,40	5.082.494,02
2.3 - Cota parte IPI - Exportação	1.500,00	25.345,80
2.4 - Cota parte ITR	500,00	558,98
2.5 - Cota parte IPVA	580.218,20	591.473,43
2.6 - Cota parte IOF outro	0,00	0,00
2.7 - Compensações financeiras provenientes de impostos e transferências constitucionais	0,00	0,00
3 - TOTAL DA RECEITA RESULTANTE DE IMPOSTOS (1 + 2)	30.169.148,52	22.480.525,92
4 - TOTAL DESTINADO AO FUNDEB - 20% DE ((2.1.1) + (2.2) + (2.3) + (2.4) + (2.5))	4.727.148,52	4.188.291,43
5 - VALOR MÍNIMO A SER APLICADO ALÉM DO VALOR DESTINADO AO FUNDEB - 5% DE ((2.1.1) + (2.2) + (2.3) + (2.4) + (2.5)) + 25% DE ((1.1) + (1.2) + (1.3) + (1.4) + (2.1.2) + (2.6) + (2.7))	2.112.058,11	1.226.504,16

Prefeitura Municipal De Reriutaba
CNPJ: 07.598.667/0001-87

R. Osvaldo Honório Lemos, 176 - Centro CEP: 62.260-000 - Reriutaba - CE



PREFEITURA DE RERIUTABA
A Renovação a Serviço de Todos!

Ceará
Governo Municipal de Reriutaba
Consolidado

RELATÓRIO RESUMIDO DA EXECUÇÃO ORÇAMENTÁRIA
DEMONSTR. DAS RECEITAS E DESPESAS
COM MANUTENÇÃO E DESINV. DO ENSINO - MDE
ORÇAMENTOS FISCAL E DA SEGURIDADE SOCIAL
4º bimestre de 2021 (Julho a Agosto)

COIASP
Pag.: 0032

FUNDEB		
RECEITAS RECEBIDAS DO FUNDEB DO EXERCÍCIO	FREVISÃO ATUALIZADA (a)	RECEITAS REALIZADAS Até o Bimestre (b)
6 - RECEITAS RECEBIDAS DO FUNDEB	13.659.590,00	10.253.006,10
6.1 - FUNDEB - Impostos e Transferências de Impostos	10.152.000,00	8.999.182,04
6.1.1 - Principal	10.152.000,00	8.999.182,04
6.1.2 - Rendimentos de aplicação financeira	0,00	0,00
6.2 - FUNDEB - Complementação da União - VAAF	3.507.590,00	1.253.824,06
6.2.1 - Principal	3.507.590,00	1.253.824,06
6.2.2 - Rendimentos de aplicação financeira	0,00	0,00
6.3 - FUNDEB - Complementação da União - VAAT	0,00	0,00
6.3.1 - Principal	0,00	0,00
6.3.2 - Rendimentos de aplicação financeira	0,00	0,00
7 - RESULTADO LÍQUIDO DAS TRANSFERÊNCIAS DO FUNDEB (6.1.1 - 4)	5.424.851,48	4.810.890,61
RECURSOS RECEBIDOS EM EXERCÍCIOS ANTERIORES E NÃO UTILIZADOS (SUPERÁVIT)		
		VALOR
8 - TOTAL DOS RECURSOS DE SUPERÁVIT		0,00
8.1 - SUPERÁVIT DO EXERCÍCIO IMEDIATAMENTE ANTERIOR		0,00
8.2 - SUPERÁVIT RESIDUAL DE OUTROS EXERCÍCIOS		0,00
9 - TOTAL DOS RECURSOS DO FUNDEB DISPONÍVEIS PARA UTILIZAÇÃO (6 + 8)		10.253.006,10

DESPESAS COM RECURSOS DO FUNDEB (Por Área de Atuação) 6	DOTAÇÃO	DESPESAS EMPENHADAS	DESPESAS LIQUIDADAS	DESPESAS PAGAS
	ATUALIZADA (c)	Até o Bimestre (d)	Até o Bimestre (e)	Até o Bimestre (f)
10 - PROFISSIONAIS DA EDUCAÇÃO BÁSICA	8.702.657,11	0,00	0,00	0,00
10.1 - Educação infantil	60.000,00	0,00	0,00	0,00
10.1.1 - Creche	0,00	0,00	0,00	0,00
10.1.2 - Pré escola	60.000,00	0,00	0,00	0,00
10.2 - Ensino fundamental	8.642.657,11	0,00	0,00	0,00
11-OUTRAS DESPESAS	4.638.211,85	3.818.996,32	2.742.198,41	2.601.265,02
11.1 - Educação infantil	331.000,00	210.895,50	210.895,50	122.142,00

Prefeitura Municipal de Reriutaba
CNPJ: 07.598.667/0001-87

R. Osvaldo Honório Lemos, 176 - Centro CEP: 62.260-000 - Reriutaba - CE



PREFEITURA DE RERIUTABA
A Renovação a Serviço de Todos!

Ceará
Governo Municipal de Reriutaba
Consolidado

RELATÓRIO RESUMIDO DA EXECUÇÃO ORÇAMENTÁRIA
DEMONSTR. DAS RECEITAS E DESPESAS
COM MANUTENÇÃO E DESENV. DO ENSINO - MDE
ORÇAMENTOS FISCAL E DA SEGURIDADE SOCIAL
4º bimestre de 2021 (Julho a Agosto)

COMASP
Pag.: 0033

DESPESAS COM RECURSOS DO FUNDEB (Por Área de Atuação)6	DOTAÇÃO	DESPESAS	DESPESAS	DESPESAS
	ATUALIZADA	EMPENHADAS	LIQUIDADAS	PAGAS
	(c)	Até o Bimestre (d)	Até o Bimestre (e)	Até o Bimestre (f)
11.1.1 - Creche	0,00	0,00	0,00	0,00
11.1.2 - Pré escola	331.000,00	210.895,50	210.895,50	122.144,00
11.2 - Ensino fundamental	4.307.211,85	3.608.100,82	2.531.242,91	2.479.121,02
12- TOTAL DAS DESPESAS COM RECURSOS DO FUNDEB (10 + 11)	13.340.858,96	3.818.996,32	2.742.138,41	2.601.265,02

INDICADORES DO FUNDEB

DESPESAS CUSTEADAS COM RECEITAS DO FUNDEB RECEBIDAS NO EXERCÍCIO	DESPESAS	DESPESAS	DESPESAS
	EMPENHADAS	LIQUIDADAS	PAGAS
	Até o Bimestre (d)	Até o Bimestre (e)	Até o Bimestre (f)
13- Total das despesas do FUNDEB com profissionais de educação básica	8.170.500,00	7.690.517,35	7.590.517,35
14- Total das despesas custeadas com FUNDEB - impostos e transferências de impostos	7.704.867,06	7.615.645,23	7.611.466,53
15- Total das despesas custeadas com FUNDEB - complementação da União - VAAF	4.284.629,26	2.817.050,53	2.580.319,84
16- Total das despesas custeadas com FUNDEB - complementação da União - VAAT	0,00	0,00	0,00
17- Total das despesas custeadas com FUNDEB - complementação da União - VAAT aplicadas na educação infantil	0,00	0,00	0,00
18- Total das despesas custeadas com FUNDEB - complementação da União - VAAT aplicadas em Despesa de Capital	0,00	0,00	0,00

INDICADORES - Art.212-A, Inciso XI e Parágrafo 3º - Constituição Federal	VALOR	VALOR	VALOR CONSIDERADO	
	EXIGIDO	APLICADO	APÓS DEDUÇÕES	% APLICADO
	(i)	(j)	(k)	(l)
19- Mínimo de 70% do FUNDEB na Remuneração dos profissionais da educação básica	7.177.104,27	7.690.517,35	7.690.517,35	75,01
20 - Percentual de 50% da complementação da União ao FUNDEB (VAAT) na educação infantil	0,00	0,00	0,00	0,00
21- Mínimo de 15% da complementação da União ao FUNDEB - VAAT em Despesas de Capital	0,00	0,00	0,00	0,00

INDICADOR - Art.25, Parágrafo 3º - Lei nº 14.113, de 2020 - (Máximo de 10% de Superávit)3	VALOR	VALOR	VALOR NÃO APLICADO	
	MÁXIMO PERMITIDO	NÃO APLICADO	APÓS AJUSTE	% NÃO APLICADO
	(m)	(n)	(o)	(p)
22- Total da receita recebida e não aplicada no exercício	1.025.300,61	-179.649,66	-179.649,66	-1,75

Prefeitura Municipal de Reriutaba
CNPJ: 07.598.667/0001-87

R. Osvaldo Hcnório Lemos, 176 - Centro CEP: 62.260-000 - Reriutaba - CE



PREFEITURA DE RERIUTABA
A Renovação a Serviço de Todos!

Ceará
Governo Municipal de Reriutaba
Consolidado

RELATÓRIO RESUMIDO DA EXECUÇÃO ORÇAMENTÁRIA
DEMONSTR. DAS RECEITAS E DESPESAS
COM MANUTENÇÃO E DESENV. DO ENSINO - MDE
ORÇAMENTOS FISCAL E DA SEGURIDADE SOCIAL
4º bimestre de 2021 (Julho a Agosto)

CONASP
Pag.: 0034

INDICADOR - Art.25, Parágrafo 3º - Lei nº 14.113, de 2020 - (Aplicação do Superávit de Exercício Anterior)3	VALOR SUPERÁVIT	VALOR	VALOR SUPERÁVIT	VALOR SUPERÁVIT	VALOR APLICADO		VALOR NÃO APLICADO	
	PERMITIDO NO	NÃO APLICADO NO	APLICADO ATÉ O	APLICADO ATÉ 1Q	INTEGRARÁ LIMITE	APÓS O PRIMEIRO	VALOR NÃO APLICADO	
	EXERCÍCIO ANTERIOR	EXERCÍCIO ANTERIOR	PRIMEIRO QUADRIMESTRE	CONSTITUCIONAL	QUADRIMESTRE			
	(q)	(r)	(s)	(t)	(u)	(v)	(w)	(x)
23- Total das Despesas custeadas com Superávit do FUNDEB	0,00	0,00	0,00	0,00	0,00	0,00	0,00	0,00
23.1- Total das despesas custeadas com FUNDEB - impostos e transferências de impostos	0,00	0,00	0,00	0,00	0,00	0,00	0,00	0,00
23.2- Total das Despesas custeadas com FUNDEB - complementação da União (VAAF + VIAT)	0,00	0,00	0,00	0,00	0,00	0,00	0,00	0,00

DESPESAS COM MANUTENÇÃO E DESENVOLVIMENTO DO ENSINO - MDE - CUSTEADAS COM RECEITA DE IMPOSTOS (EXCETO FUNDEB)

DESPESAS COM AÇÕES TÍPICAS DE MDE - RECEITAS DE IMPOSTOS - EXCETO FUNDEB (Por Área de Atuação)6	DOTAÇÃO	DESPESAS	DESPESAS	DESPESAS
	ATUALIZADA	EMPENHADAS	LIQUIDADAS	PAGAS
	(c)	Até o Bimestre (d)	Até o Bimestre (e)	Até o Bimestre (f)
24 - EDUCAÇÃO INFANTIL	54.500,00	0,00	0,00	0,00
24.1 - Creche	0,00	0,00	0,00	0,00
24.2 - Pré escola	54.500,00	0,00	0,00	0,00
25 - ENSINO FUNDAMENTAL	3.007.705,00	669.935,77	492.247,52	450.293,51
26 - TOTAL DAS DESPESAS COM AÇÕES TÍPICAS DE MDE (24 + 25)	3.062.205,00	669.935,77	492.247,52	450.293,51

APURAÇÃO DAS DESPESAS PARA FINS DE LIMITE MÍNIMO CONSTITUCIONAL

	VALOR
27- TOTAL DAS DESPESAS DE MDE CUSTEADAS COM RECURSOS DE IMPOSTOS (FUNDEB E RECEITA DE IMPOSTOS) = (14(d ou e)) + (26(d ou e)) + (23.1(t))	8.107.852,75
28 () RESULTADO LÍQUIDO DAS TRANSFERÊNCIAS DO FUNDEB = (7)	2.429.610,02
29 () RESTOS A PAGAR NÃO PROCESSADOS INSCRITOS NO EXERCÍCIO SEM DISPONIBILIDADE FINANCEIRA DE RECURSOS DO FUNDEB IMPOSTOS4 = (14(h))	0,00
30 () RESTOS A PAGAR NÃO PROCESSADOS INSCRITOS NO EXERCÍCIO SEM DISPONIBILIDADE FINANCEIRA DE RECURSOS DE IMPOSTOS4 e 7	0,00
31 () CANCELAMENTO, NO EXERCÍCIO, DE RESTOS A PAGAR INSCRITOS COM DISPONIBILIDADE FINANCEIRA DE RECURSOS DE IMPOSTOS VINCULADOS AO ENSINO = (34.1(ac)) + (34.2(ac))	0,00
32- TOTAL DAS DESPESAS PARA FINS DE LIMITE (27 - (28 + 29 + 30 + 31))	5.726.572,16



PREFEITURA DE RERIUTABA
A Renovação a Serviço de Todos!

Ceará
Governo Municipal de Reriutaba
Consolidado

RELATÓRIO RESUMIDO DA EXECUÇÃO ORÇAMENTÁRIA
DEMONSTR. DAS RECEITAS E DESPESAS
COM MANUTENÇÃO E DESENV. DO ENSINO - MDE
ORÇAMENTOS FISCAL E DA SEGURIDADE SOCIAL
4º bimestre de 2021 (Julho a Agosto)

CONASP
Pag.: 0035

AFURAÇÃO DO LIMITE MÍNIMO CONSTITUCIONAL (2 e 5)	VALOR EXIGIDO (x)	VALOR APLICADO (w)	% APLICADO (y)
33- APLICAÇÃO EM MDE SOBRE A RECEITA RESULTANTE DE IMPOSTOS	5.620.131,46	5.726.572,16	25,47

RESTOS A PAGAR INSCRITOS EM EXERCÍCIOS ANTERIORES COM DISPONIBILIDADE FINANCEIRA DE RECURSOS DE IMPOSTOS E DO FUNDEB	SALDO INICIAL (z)	RP LIQUIDADOS (aa)	RP PAGOS (ab)	RP CANCELADOS (ac)	SALDO FINAL (ad)
34 - RESTOS A PAGAR DE DESPESAS COM MDE	0,00	0,00	0,00	0,00	0,00
34.1 - Executadas com recursos de impostos e transferências de impostos	0,00	0,00	0,00	0,00	0,00
34.2 - Executadas com recursos do FUNDEB - Impostos	0,00	0,00	0,00	0,00	0,00
34.3 - Executadas com recursos do FUNDEB - complementação da União (VAAT + VAAF)	0,00	0,00	0,00	0,00	0,00

OUTRAS INFORMAÇÕES PARA CONTROLE

RECEITAS ADICIONAIS PARA FINANCIAMENTO DO ENSINO	PREVISÃO ATUALIZADA (a)	RECEITAS REALIZADAS Até o Bimestre (b)
35 - RECEITAS DE TRANSFERÊNCIAS DO FNDE (INCLUINDO RENDIMENTOS DE APLICAÇÃO FINANCEIRA)	1.323.000,00	721.617,52
35.1 - Salário Educação	550.000,00	322.755,01
35.2 - PDDE	6.000,00	6.698,20
35.3 - PNAE	402.000,00	222.228,40
35.4 - PNATE	265.000,00	169.155,91
35.5 - Outras transferências do FNDE	100.000,00	780,00
36 - RECEITAS DE TRANSFERÊNCIAS DE CONVÊNIO	1.020.000,00	0,00
37- RECEITA DE ROYALTIES DESTINADOS À EDUCAÇÃO	0,00	0,00
38- RECEITA DE OPERAÇÕES DE CRÉDITO VINCULADAS À EDUCAÇÃO	0,00	0,00
39 - OUTRAS RECEITAS PARA FINANCIAMENTO DO ENSINO	376.100,00	0,00
40- TOTAL DAS RECEITAS ADICIONAIS PARA FINANCIAMENTO DO ENSINO = (35 + 36 + 37 + 38 + 39)	2.719.100,00	721.617,52



PREFEITURA DE RERIUTABA
A Renovação a Serviço de Todos!

Ceará
Governo Municipal de Reriutaba
Consolidado


RELATÓRIO RESUMIDO DA EXECUÇÃO ORÇAMENTÁRIA
DEMONSTR. DAS RECEITAS E DESPESAS
COM MANUTENÇÃO E DESINV. DO ENSINO - MDE
ORÇAMENTOS FISCAL E DA SEGURIDADE SOCIAL
4º bimestre de 2021 (Julho a Agosto)

CONASP
Pag.: 0036

OUTRAS DESPESAS COM EDUCAÇÃO (Por Área de Atuação) 6	DOTAÇÃO	DESPESAS	DESPESAS	DESPESAS
	ATUALIZADA	EMPENHADAS	LIQUIDADAS	PAGAS
	(c)	Até o Bimestre	Até o Bimestre	Até o Bimestre
		(d)	(e)	(f)
41 - EDUCAÇÃO INFANTIL	283.000,00	58.571,14	58.571,14	58.571,14
41.1 - Creche	0,00	0,00	0,00	0,00
41.2 - Pré escola	283.000,00	58.571,14	58.571,14	58.571,14
42 - ENSINO FUNDAMENTAL	1.556.637,66	8.914.375,06	8.156.563,65	7.963.143,62
43 - ENSINO MÉDIO	20.000,00	0,00	0,00	0,00
44 - ENSINO SUPERIOR	0,00	0,00	0,00	0,00
45 - ENSINO PROFISSIONAL NÃO INTEGRADO AO ENSINO REGULAR	20.000,00	0,00	0,00	0,00
46- TOTAL DAS DESPESAS CUSTEADAS COM RECEITAS ADICIONAIS PARA FINANCIAMENTO DO ENSINO (41 + 42 + 43 + 44 + 45)	1.879.637,66	8.972.946,20	8.215.074,79	8.021.714,76
TOTAL GERAL DAS DESPESAS COM EDUCAÇÃO	DOTAÇÃO	DESPESAS	DESPESAS	DESPESAS
	ATUALIZADA	EMPENHADAS	LIQUIDADAS	PAGAS
	(c)	Até o Bimestre	Até o Bimestre	Até o Bimestre
		(d)	(e)	(f)
47 - TOTAL GERAL DAS DESPESAS COM EDUCAÇÃO (12 + 26 + 46)	18.282.771,62	14.129.152,39	12.030.049,48	11.564.016,86
47.1 - Despesas Correntes	17.789.073,96	14.087.720,03	11.988.637,16	11.522.586,54
47.1.1 - Pessoal Ativo	14.603.257,11	12.120.500,00	10.509.831,50	10.372.577,49
47.1.2 - Pessoal Inativo	0,00	0,00	0,00	0,00
47.1.3 - Transferências às instituições comunitárias, confessionais ou filantrópicas sem fins lucrativos	5.000,00	0,00	0,00	0,00
47.1.4 - Outras Despesas Correntes	3.180.816,85	1.967.220,03	1.478.805,66	1.150.009,05
47.2 - Despesas de Capital	493.637,66	41.432,32	41.432,32	41.432,32
47.2.1 - Transferências às instituições comunitárias, confessionais ou filantrópicas sem fins lucrativos	0,00	0,00	0,00	0,00
47.2.2 - Outras Despesas de Capital	493.637,66	41.432,32	41.432,32	41.432,32
CONTROLE DA DISPONIBILIDADE FINANCEIRA E CONCILIAÇÃO BANCÁRIA	FUNDEB	SALÁRIO EDUCAÇÃO		
	(ae)	(af)		
48 - DISPONIBILIDADE FINANCEIRA EM 31 DE DEZEMBRO DE 2020	0,00	0,00		
49-(+) INGRESSO DE RECURSOS ATÉ O BIMESTRE (orçamentário)	10.253.306,10	322.755,01		
50-() PAGAMENTOS EFETUADOS ATÉ O BIMESTRE (orçamentário e restos a pagar)	10.191.780,37	12.167,61		
51-(=) DISPONIBILIDADE FINANCEIRA ATÉ O BIMESTRE	61.225,73	310.587,40		

Prefeitura Municipal De Reriutaba
CNPJ: 07.598.667/0001-87

R. Osvaldo Honório Lemos, 176 – Centro CEP: 62.260-000 - Reriutaba - CE



PREFEITURA DE RERIUTABA

A Renovação a Serviço de Todos!

Ceará
Governo Municipal de Reriutaba
Consolidado

RELATÓRIO RESUMIDO DA EXECUÇÃO ORÇAMENTÁRIA
DEMONSTR. DAS RECEITAS E DESPESAS
COM MANUTENÇÃO E DESINV. DO ENSINO - MDE
ORÇAMENTOS FISCAL E DA SEGURIDADE SOCIAL
4º bimestre de 2021 (Julho a Agosto)

COMASP
Pag.: 0037

CONTROLE DA DISPONIBILIDADE FINANCEIRA E CONCILIAÇÃO BANCÁRIA	FUNDEB (ae)	SALÁRIO EDUCAÇÃO (af)
52-(+) AJUSTES POSITIVOS (RETENÇÕES E OUTROS VALORES EXTRAORÇAMENTÁRIOS)	0,00	0,00
53-() AJUSTES NEGATIVOS (OUTROS VALORES EXTRAORÇAMENTÁRIOS)	0,00	0,00
54-(=) SALDO FINANCEIRO CONCILIADO(Saldo Bancário)	61.225,73	310.587,40

FONTE: SISTEMA: Aspec Informática - UNIDADE RESPONSÁVEL: Prefeitura Municipal de Reriutaba - DATA DA EMISSÃO: 29/09/2021 - HORA DA EMISSÃO: 15:00:22

1 SE RESULTADO LÍQUIDO DA TRANSFERÊNCIA (7) > 0 = ACRÉSCIMO RESULTANTE DAS TRANSFERÊNCIAS DO FUNDEB, SE RESULTADO LÍQUIDO DA TRANSFERÊNCIA (7) < 0 = DECRÉSCIMO RESULTANTE DAS TRANSFERÊNCIAS DO FUNDEB

2 Limites mínimos anuais a serem cumpridos no encerramento do exercício.

3 Art. 2º, parágrafo 3º, Lei 14.113/2020: Até 10% (dez por cento) dos recursos recebidos à conta dos Fundos, inclusive relativos à complementação da União, nos termos do parágrafo 2º do art. 16 desta

Lei, poderão ser utilizados no primeiro quadrimestre do exercício imediatamente subsequente, mediante abertura de crédito adicional.

4 Os valores referentes à parcela dos Restos a Pagar inscritos sem disponibilidade financeira vinculada à educação deverão ser informados somente no RREO do último bimestre do exercício.


5 Nos cinco primeiros bimestres do exercício o acompanhamento será feito com base na despesa liquidada. No último bimestre do exercício, o valor deverá corresponder ao total da despesa empenhada.

6 As linhas representam áreas de atuação e não correspondem exatamente às subfunções da Função Educação. As despesas classificadas nas demais subfunções típicas e nas subfunções atípicas deverão ser

rateadas para essas áreas de atuação.

7 Valor inscrito em RPNP sem disponibilidade de caixa, que não deve ser considerado na apuração dos indicadores e limites

8 Controle da execução de restos a pagar considerados no cumprimento do limite mínimo dos exercícios anteriores.


PEDRO HUMBERTO COELHO MARQUES
PREFEITO MUNICIPAL


COMISS. CONTÁBILIDADE, ARREVS. E PROCES
CONTADOR CRC/CE Nº 304



PREFEITURA DE RERIUTABA
A Renovação a Serviço de Todos!

Ceará
Governo Municipal de Reriutaba
Consolidado

RELATÓRIO RESUMIDO DA EXECUÇÃO ORÇAMENTÁRIA
DEMONSTRATIVO DAS RECEITAS E DESPESAS COM
AÇÕES E SERVIÇOS PÚBLICOS DE SAÚDE
ORÇAMENTOS FISCAL E DA SEGURIDADE SOCIAL
4º bimestre de 2021 (Julho a Agosto)

CONASP
Pag.: 0038

RREO - ANEXO XII (LC 141/2012, art.35)

R\$ 1,00

RECEITAS RESULTANTES DE IMPOSTOS E TRANSFERÊNCIAS CONSTITUCIONAIS E LEGAIS	PREVISÃO	PREVISÃO	RECEITAS REALIZADAS	
	INICIAL	ATUALIZADA	ATÉ O BIMESTRE	%
		(a)	(b)	(b/a)x100
RECEITA DE IMPOSTOS (I)	1.412.320,92	1.412.320,92	511.727,59	36,23
Reculta Resultante do Imposto Predial e Territorial Urbano - IPTU	20.330,00	20.330,00	12.614,95	62,05
IPTU	15.770,00	15.770,00	12.614,95	79,99
Multas, Juros de Mora, Dívidas Ativa e Outros Encargos do IPTU	4.560,00	4.560,00	0,00	0,00
Reculta Resultante do Imposto sobre Transmissão Inter Vivos - ITBI	56.270,00	56.270,00	23.944,20	42,55
ITBI	50.000,00	50.000,00	23.944,20	47,89
Multas, Juros de Mora, Dívida Ativa e Outros Encargos do ITBI	6.270,00	6.270,00	0,00	0,00
Reculta Resultante do Imposto sobre Serviços de Qualquer Natureza - ISS	710.389,00	710.389,00	268.678,72	37,82
ISS	702.029,00	702.029,00	268.678,72	38,27
Multas, Juros de Mora, Dívida Ativa e Outros Encargos do ISS	8.360,00	8.360,00	0,00	0,00
Reculta Resultante do Imposto de Renda e Provento de Qualquer Natureza Retido na Fonte - IRRF	625.331,92	625.331,92	206.489,72	33,02
RECEITAS DE TRANSFERÊNCIAS CONSTITUCIONAIS E LEGAIS (II)	27.152.457,60	27.152.457,60	21.986.525,39	80,97
Cota Parte FPM	18.391.255,00	18.391.255,00	16.268.264,36	88,46
Cota Parte ITR	500,00	500,00	558,98	111,80
Cota Parte IPVA	580.218,20	580.218,20	591.473,43	101,94
Cota Parte ICMS	8.177.484,40	8.177.484,40	5.082.494,02	62,15
Cota Parte IPI - Exportação	1.500,00	1.500,00	25.345,80	689,72
Compensações Financeiras Provenientes de Impostos e Transferências Constitucionais	1.500,00	1.500,00	18.388,80	225,92
Desoneração ICMS LC 87/1996	1.500,00	1.500,00	18.388,80	225,92
Outras	0,00	0,00	0,00	0,00
TOTAL DAS RECEITAS RESULTANTES DE IMPOSTOS E TRANSFERÊNCIAS CONSTITUCIONAIS E LEGAIS (I+II) = III	28.564.778,52	28.564.778,52	22.498.252,98	78,76

DESPESAS COM AÇÕES E SERVIÇOS PÚBLICOS DE SAÚDE (ASPS) POR SUBFUNÇÕES E CATEGORIA ECONÔMICA	DOTAÇÃO	DOTAÇÃO	DESPESAS EMPENHADAS		DESPESAS LIQUIDADAS		DESPESAS PAGAS	
	INICIAL	ATUALIZADA	ATÉ O BIMESTRE	%	ATÉ O BIMESTRE	%	ATÉ O BIMESTRE	%
		(c)	(d)	(d/c)x100	(e)	(e/c)x100	(f)	(f/c)x100
ATENÇÃO BÁSICA (IV)	2.796.745,00	4.115.045,00	2.820.059,18	101,92	2.365.916,95	57,08	2.048.686,16	49,42
Despesa: Correntes	2.626.745,00	3.933.045,00	2.779.994,18	105,82	2.325.951,95	58,25	2.008.621,16	50,30
Despesa: de Capital	170.000,00	182.000,00	40.065,00	23,36	40.065,00	23,36	40.065,00	23,36
ASSISTÊNCIA HOSPITALAR E AMBULATORIAL (V)	2.171.050,00	4.435.050,00	3.952.236,29	182,12	3.175.695,49	70,65	2.659.955,65	59,18



PREFEITURA DE RERIUTABA

A Renovação a Serviço de Todos!

Ceará
Governo Municipal de Reriutaba
Consolidado

RELATÓRIO RESUMIDO DA EXECUÇÃO ORÇAMENTÁRIA
DEMONSTRATIVO DAS RECEITAS E DESPESAS COM
AÇÕES E SERVIÇOS PÚBLICOS DE SAÚDE
ORÇAMENTOS FISCAL E DA SEGURIDADE SOCIAL
4º bimestre de 2021 (Julho a Agosto)

COMASP
Pag.: 0039

DESPESAS COM AÇÕES E SERVIÇOS PÚBLICOS DE SAÚDE (ASPS) POR SUBFUNÇÕES E CATEGORIA ECONÔMICA	DOTAÇÃO	DOTAÇÃO	DESPESAS EMPENHADAS		DESPESAS LIQUIDADAS		DESPESAS PAGAS	
	INICIAL	ATUALIZADA	ATÉ O BIMESTRE	%	ATÉ O BIMESTRE	%	ATÉ O BIMESTRE	%
		(c)	(d)	(d/c)x100	(e)	(e/c)x100	(f)	(f/c)x100
Despesa: Correntes	2.001.050,00	4.385.050,00	3.923.996,00	90,73	3.147.455,22	72,77	2.633.715,38	60,89
Despesa: de Capital	170.000,00	170.000,00	28.240,27	16,61	28.240,27	16,61	26.240,27	15,44
SUORTE PROFILÁTICO E TERAPÊUTICO (VI)	150.000,00	40.000,00	0,00	0,00	0,00	0,00	0,00	0,00
Despesa: Correntes	0,00	0,00	0,00	0,00	0,00	0,00	0,00	0,00
Despesa: de Capital	150.000,00	40.000,00	0,00	0,00	0,00	0,00	0,00	0,00
VIGILÂNCIA SANITÁRIA (VII)	0,00	0,00	0,00	0,00	0,00	0,00	0,00	0,00
Despesa: Correntes	0,00	0,00	0,00	0,00	0,00	0,00	0,00	0,00
Despesa: de Capital	0,00	0,00	0,00	0,00	0,00	0,00	0,00	0,00
VIGILÂNCIA EPIDEMIOLÓGICA (VIII)	0,00	0,00	0,00	0,00	0,00	0,00	0,00	0,00
Despesa: Correntes	0,00	0,00	0,00	0,00	0,00	0,00	0,00	0,00
Despesa: de Capital	0,00	0,00	0,00	0,00	0,00	0,00	0,00	0,00
ALIMENTAÇÃO E NUTRIÇÃO (IX)	0,00	0,00	0,00	0,00	0,00	0,00	0,00	0,00
Despesa: Correntes	0,00	0,00	0,00	0,00	0,00	0,00	0,00	0,00
Despesa: de Capital	0,00	0,00	0,00	0,00	0,00	0,00	0,00	0,00
OUTRAS SUBFUNÇÕES (X)	0,00	541.000,00	572.015,00	98,45	517.215,00	89,02	512.115,00	88,14
Despesa: Correntes	0,00	541.000,00	572.015,00	98,45	517.215,00	89,02	512.115,00	88,14
Despesa: de Capital	0,00	0,00	0,00	0,00	0,00	0,00	0,00	0,00
TOTAL (XI)=(IV+V+VI+VII+VIII+IX+X)	5.117.755,00	9.251.095,00	7.344.310,48	79,30	6.058.827,44	65,42	5.220.756,81	56,37

APURAÇÃO DO CUMPRIMENTO DO LIMITE MÍNIMO PARA APLICAÇÃO EM ASPS	DESPESAS EMPENHADAS (d)	DESPESAS LIQUIDADAS (e)	DESPESAS PAGAS (f)
Total das Despesas com ASPS (XII)=(XI)	7.344.310,48	6.058.827,44	5.220.756,81
() Restos a Pagar Não Processados inscritos indevidamente no exercício sem Disponibilidade Financeira (XIII)	0,00	0,00	0,00
() Despesas Custeadas com Recursos Vinculados à Parcela do Percentual Mínimo que não foi Aplicada em Exercícios Anteriores (XIV)	0,00	0,00	0,00
() Despesas Custeadas com Disponibilidade de Caixa Vinculada aos Restos a Pagar cancelados (XV)	0,00	0,00	0,00
(=) VALOR APLICADO EM ASPS (XVI) = (XII - XIII - XIV - XV)	7.344.310,48	6.058.827,44	5.220.756,81
Despesa Mínima a ser Aplicada em ASPS (XVII) = (III) x 15% (LC 141/2012)			3.374.737,95
Despesa Mínima a ser Aplicada em ASPS (XVII) = (III) x 0,00% (Lei Orgânica Municipal)			0,00
Diferença entre o Valor Aplicado e a Despesa Mínima a ser Aplicada (XVIII) = (XVI (d ou e) - XVII)1			2.684.089,45
Limite não Cumprido (XIX) = (XVIII) (Quando valor for inferior a zero)			0,00
PPERCENTUAL DA RECEITA DE IMPOSTOS E TRANSFERÊNCIAS CONSTITUCIONAIS E LEGAIS APLICADO EM ASPS (XVI / III)*100 (mínimo de 15% conforme LC nº 141/2012 ou % da Lei Orgânica Municipal)			26,93



PREFEITURA DE RERIUTABA
A Renovação a Serviço de Todos!


Ceará
Governo Municipal de Reriutaba
Consolidado

RELATÓRIO RESUMIDO DA EXECUÇÃO ORÇAMENTÁRIA
DEMONSTRATIVO DAS RECEITAS E DESPESAS COM
AÇÕES E SERVIÇOS PÚBLICOS DE SAÚDE
ORÇAMENTOS FISCAL E DA SEGURIDADE SOCIAL
4º bimestre de 2021 (Julho a Agosto)

COMASP
Pag.: 0040

CONTROLE DO VALOR REFERENTE AO PERCENTUAL MÍNIMO NÃO CUMPRIDO EM EXERCÍCIOS ANTERIORES PARA FINIS DE APLICAÇÃO DOS RECURSOS VINCULADOS CONFORME ARTIGOS 25 E 26 DA LC 141/2012	LIMITE NÃO CUMPRIDO			
	SALDO INICIAL (h)	Despesas Custeadas no Exercício de Referência		
		Empenhadas (i)	Liquidadas (j)	Pagas (k)
Diferença de limite não cumprido em 2021	0,00	0,00	0,00	0,00
Diferença de limite não cumprido em 2020	0,00	0,00	0,00	0,00
Diferença de limite não cumprido em Exercícios Anteriores	0,00	0,00	0,00	0,00
TOTAL DA DIFERENÇA DE LIMITE NÃO CUMPRIDO EM EXERCÍCIOS ANTERIORES (XX)	0,00	0,00	0,00	0,00

EXECUÇÃO DE RESTOS A PAGAR											
EXERCÍCIO DO EMPENHO	Valor Mínimo p/aplicação em ASPS (m)	Valor aplicado em ASPS no exercício (n)	Valor aplicado além do limite mínimo (o)=(n m) se < 0 então (o) = 0	Total inscrito em RP no exercício (p)	RPNP Inscritos Indevidamente no exercício sem Disponibi lidade Final (q)=(XIIId) se<0, (r)=0	Valor inscrito em RP considerado no limite (x)=(p (o+q)) se<0, (x)=0	Total de RP pagos (s)	Total de RP a pagar (t)	Total de RP cancelados ou prescritos (u)	Diferença entre valor aplicado além do limite e o total de RP cancelados (v)=[(o+q) u]	
Empenhos de 2021 (regra nova)	0,00	0,00	0,00	0,00	0,00	0,00	0,00	0,00	0,00	0,00	
Empenhos de 2020 (regra nova)	0,00	0,00	0,00	0,00	0,00	0,00	0,00	0,00	0,00	0,00	
Empenhos de 2019	0,00	0,00	0,00	0,00	0,00	0,00	0,00	0,00	0,00	0,00	
Empenhos de 2018	0,00	0,00	0,00	0,00	0,00	0,00	0,00	0,00	0,00	0,00	
Empenhos de 2017 e anteriores	0,00	0,00	0,00	0,00	0,00	0,00	0,00	0,00	0,00	0,00	
TOTAL DOS RESTOS A PAGAR CANCELADOS OU PRESCRITOS ATÉ O FINAL DO EXERCÍCIO ATUAL QUE AFETARAM O CUMPRIMENTO DO LIMITE (XXI)									0,00		
TOTAL DOS RESTOS A PAGAR CANCELADOS OU PRESCRITOS ATÉ O FINAL DO EXERCÍCIO ANTERIOR QUE AFETARAM O CUMPRIMENTO DO LIMITE (XXII)									0,00		
TOTAL DOS RESTOS A PAGAR CANCELADOS OU PRESCRITOS NO EXERCÍCIO ATUAL QUE AFETARAM O CUMPRIMENTO DO LIMITE (XXIII) = (XXI - XXII)									0,00		



PREFEITURA DE RERIUTABA

A Renovação a Serviço de Todos!

Ceará
Governo Municipal de Reriutaba
Consolidado

RELATÓRIO RESUMIDO DA EXECUÇÃO ORÇAMENTÁRIA
DEMONSTRATIVO DAS RECEITAS E DESPESAS COM
AÇÕES E SERVIÇOS PÚBLICOS DE SAÚDE
ORÇAMENTOS FISCAL E DA SEGURIDADE SOCIAL
4º bimestre de 2021 (Julho a Agosto)

CONASP
Pag.: 0041

CONTROLE DE RESTOS A PAGAR CANCELADOS OU PRESCRITOS CONSIDERADOS PARA FINS DE APLICAÇÃO DA DISPONIBILIDADE DE CAIXA CONFORME ARTIGO 24 Parágrafo 1º e 2º DA LC 141/2012	LIMITE NÃO CUMPRIDO			
	SALDO INICIAL (w)	Despesas Custeadas no Exercício de Referência		
		Empenhadas (z)	Liquidadas (y)	Pagas (z)
Restos a pagar cancelados ou prescritos em 2021 a serem compensados (XXIV)	0,00	0,00	0,00	0,00
Restos a pagar cancelados ou prescritos em 2020 a serem compensados (XXV)	0,00	0,00	0,00	0,00
Restos a pagar cancelados ou prescritos em exercícios anteriores a serem compensados (XXVI)	0,00	0,00	0,00	0,00
TOTAL DE RESTOS A PAGAR CANCELADOS OU PRESCRITOS A COMPENSAR (XXVII)	0,00	0,00	0,00	0,00

RECEITAS ADICIONAIS PARA O FINANCIAMENTO DA SAÚDE NÃO COMPUTADAS NO CÁLCULO DO MÍNIMO	PREVISÃO	PREVISÃO	RECEITAS REALIZADAS	
	INICIAL	ATUALIZADA (c)	ATÉ O BIMESTRE (d)	% (d/c)*100
RECEITAS DE TRANSFERÊNCIAS PARA A SAÚDE (XXVIII)	8.819.450,00	8.819.450,00	5.555.856,46	63,00
Provenientes da União	8.534.450,00	8.534.450,00	5.536.521,94	64,87
Provenientes do Estado	285.000,00	285.000,00	19.334,52	6,78
Provenientes de Outros Municípios	0,00	0,00	0,00	0,00
RECEITAS DE OPERAÇÕES DE CRÉDITO INTERNAS E EXTERNAS VINCULADAS À SAÚDE (XXIX)	0,00	0,00	0,00	0,00
OUTRAS RECEITAS (XXX)	135.160,00	135.160,00	67.758,20	50,13
TOTAL DE RECEITAS ADICIONAIS PARA FINANCIAMENTO DA SAÚDE (XXXI)=(XXVIII+XXIX+XXX)	8.954.610,00	8.954.610,00	5.623.614,66	62,80

DESPESAS COM SAÚDE POR SUBFUNÇÕES E CATEGORIA ECONÔMICA NÃO COMPUTADAS NO CÁLCULO DO MÍNIMO	DOTAÇÃO	DOTAÇÃO	DESPESAS EMPENHADAS		DESPESAS LIQUIDADAS		DESPESAS PAGAS	
	INICIAL	ATUALIZADA (c)	ATÉ O BIMESTRE	%	ATÉ O BIMESTRE	%	ATÉ O BIMESTRE	%
			(d)	(d/c)x100	(e)	(e/c)x100	(f)	(f/c)x100
ATENÇÃO BÁSICA (XXXII)	6.006.500,00	4.992.805,00	3.506.917,63	71,53	2.588.351,58	52,79	2.308.089,58	47,08
Despesas Correntes	4.611.755,00	4.124.055,00	3.269.277,93	79,27	2.350.711,86	57,00	2.264.448,86	54,91
Despesas de Capital	1.394.700,00	778.750,00	237.639,70	20,52	237.639,72	30,52	43.640,72	5,60
ASSISTÊNCIA HOSPITALAR E AMBULATORIAL (XXXIII)	2.311.950,00	2.013.950,00	996.193,13	48,74	708.711,19	34,67	651.945,68	31,90
Despesas Correntes	1.996.950,00	1.778.950,00	794.558,40	44,66	607.076,54	34,13	552.089,64	31,03
Despesas de Capital	315.000,00	255.000,00	201.634,73	76,09	101.634,65	38,35	99.856,04	37,68
SUORTE PROFILÁTICO E TERAPÊUTICO (XXXIV)	50.000,00	30.000,00	0,00	0,00	0,00	0,00	0,00	0,00



PREFEITURA DE RERIUTABA
A Renovação a Serviço de Todos!

Ceará
Governo Municipal de Reriutaba
Consolidado

RELATÓRIO RESUMIDO DA EXECUÇÃO ORÇAMENTÁRIA
DEMONSTRATIVO DAS RECEITAS E DESPESAS COM
AÇÕES E SERVIÇOS PÚBLICOS DE SAÚDE
ORÇAMENTOS FISCAL E DA SEGURIDADE SOCIAL
4º bimestre de 2021 (Julho a Agosto)

CONASP
Pag.: 0042

DESPESAS COM SAÚDE POR SUBFUNÇÕES E CATEGORIA ECONÔMICA NÃO COMPUTADAS NO CÁLCULO DO MÍNIMO	DOTAÇÃO	DOTAÇÃO	DESPESAS EMPENHADAS		DESPESAS LIQUIDADAS		DESPESAS PAGAS	
	INICIAL	ATUALIZADA	ATÉ O BIMESTRE	%	ATÉ O BIMESTRE	%	ATÉ O BIMESTRE	%
		(c)	(d)	(d/c)x100	(e)	(e/c)x100	(f)	(f/c)x100
Despesa: Correntes	0,00	0,00	0,00	0,00	0,00	0,00	0,00	0,00
Despesa: de Capital	50.000,00	30.000,00	0,00	0,00	0,00	0,00	0,00	0,00
VIGILÂNCIA SANITÁRIA (XXXV)	361.000,00	736.000,00	654.196,74	83,23	538.868,91	68,56	529.352,88	67,35
Despesa: Correntes	351.000,00	776.000,00	652.726,08	84,11	537.398,25	69,25	529.352,88	68,22
Despesa: de Capital	10.000,00	10.000,00	1.470,66	14,71	1.470,66	14,71	0,00	0,00
VIGILÂNCIA EPIDEMIOLÓGICA (XXXVI)	0,00	0,00	0,00	0,00	0,00	0,00	0,00	0,00
Despesa: Correntes	0,00	0,00	0,00	0,00	0,00	0,00	0,00	0,00
Despesa: de Capital	0,00	0,00	0,00	0,00	0,00	0,00	0,00	0,00
ALIMENTAÇÃO E NUTRIÇÃO (XXXVII)	0,00	0,00	0,00	0,00	0,00	0,00	0,00	0,00
Despesa: Correntes	0,00	0,00	0,00	0,00	0,00	0,00	0,00	0,00
Despesa: de Capital	0,00	0,00	0,00	0,00	0,00	0,00	0,00	0,00
OUTRAS SUBFUNÇÕES (XXXVIII)	647.500,00	312.500,00	80.600,00	25,79	73.000,00	23,36	66.600,00	21,31
Despesa: Correntes	627.500,00	232.500,00	80.600,00	27,56	73.000,00	24,96	66.600,00	22,77
Despesa: de Capital	20.000,00	20.000,00	0,00	0,00	0,00	0,00	0,00	0,00
TOTAL DAS DESPESAS NÃO COMPUTADAS NO CÁLCULO DO MÍNIMO (XXXIX)=(XXXII+XXXIII+XXXIV+XXXV+XXXVI+XXXVII+XXXVIII)	9.376.955,00	8.075.255,00	5.237.907,48	64,86	3.908.931,68	48,41	3.555.988,14	44,04

DESPESAS TOTAIS COM SAÚDE EXECUTADAS COM RECURSOS PRÓPRIOS E COM RECURSOS TRANSFERIDOS DE OUTROS ENTES	DOTAÇÃO	DOTAÇÃO	DESPESAS EMPENHADAS		DESPESAS LIQUIDADAS		DESPESAS PAGAS	
	INICIAL	ATUALIZADA	ATÉ O BIMESTRE	%	ATÉ O BIMESTRE	%	ATÉ O BIMESTRE	%
		(c)	(d)	(d/c)x100	(e)	(e/c)x100	(f)	(f/c)x100
ATENÇÃO BÁSICA (XL)=(IV + XXXII)	8.803.200,00	9.041.850,00	8.326.976,82	69,83	4.954.268,53	54,76	4.356.775,74	48,15
ASSISTÊNCIA HOSPITALAR E AMBULATORIAL (XLI)=(V + XXXIII)	4.483.000,00	6.534.000,00	4.948.429,40	75,68	3.884.405,69	59,40	3.311.901,33	50,65
SUORTE PROFILÁTICO E TERAPÊUTICO (XLII)=(VI + XXXIV)	200.000,00	73.000,00	0,00	0,00	0,00	0,00	0,00	0,00
VIGILÂNCIA SANITÁRIA (XLIII)=(VII + XXXV)	361.000,00	789.000,00	654.156,74	83,24	538.868,91	68,56	529.352,88	67,35
VIGILÂNCIA EPIDEMIOLÓGICA (XLIV)=(VIII + XXXVI)	0,00	0,00	0,00	0,00	0,00	0,00	0,00	0,00
ALIMENTAÇÃO E NUTRIÇÃO (XLV)=(IX + XXXVII)	0,00	0,00	0,00	0,00	0,00	0,00	0,00	0,00
OUTRAS SUBFUNÇÕES (XLVI)=(X + XXXVIII)	647.500,00	893.500,00	652.615,00	73,04	590.215,00	66,06	578.715,00	64,77
TOTAL DAS DESPESAS COM SAÚDE (XLVII)=(XI + XXXIX)	14.494.700,00	17.336.350,00	12.582.217,96	72,54	9.967.759,12	57,50	8.776.744,95	50,63
() Despesas executadas com recursos provenientes das transferências de recursos de outros entes(3)	9.376.955,00	8.075.255,00	5.237.907,48	64,86	3.908.931,68	48,41	3.555.988,14	44,04
TOTAL DAS DESPESAS EXECUTADAS COM RECURSOS PRÓPRIOS (XLVIII)	5.117.745,00	9.261.095,00	7.344.310,48	79,39	6.058.827,44	65,42	5.220.756,81	56,37



**PREFEITURA DE
RERIUTABA**
A Renovação a Serviço de Todos!

Ceará
Governo Municipal de Reriutaba
Consolidado


RELATÓRIO RESUMIDO DA EXECUÇÃO ORÇAMENTÁRIA
DEMONSTRATIVO DAS RECEITAS E DESPESAS COM
AÇÕES E SERVIÇOS PÚBLICOS DE SAÚDE
ORÇAMENTOS FISCAL E DA SEGURIDADE SOCIAL
4º bimestre de 2021 (Julho a Agosto)


CONASP
Pag.: 0043

FONTE: SISTEMA: Aspec Informática - UNIDADE RESPONSÁVEL: Prefeitura Municipal de Reriutaba - DATA DA EMISSÃO: 29/05/2021 - HORA DA EMISSÃO: 15:00:23

Notas:

- (1) Nos cinco primeiros bimestres do exercício, o acompanhamento será feito com base na despesa liquidada.
No último bimestre do exercício, o valor deverá corresponder ao total da despesa empenhada.
- (2) Até o exercício de 2018, o controle da execução dos restos a pagar considerava apenas os valores dos restos a pagar não processados (regra antiga).
A partir do exercício de 2019, o controle da execução dos restos a pagar considera os restos a pagar processados e não processados (regra nova).
- (3) Essas despesas são consideradas executadas pelo ente transferidor.


PEDRO HUMBERTO COELHO MARQUES
PREFEITO MUNICIPAL


CONASP CONTABILIZÁVEL, ACESSOR E PROCES
SADOR, CRC/CE Nº 304



PREFEITURA DE RERIUTABA
A Renovação a Serviço de Todos!

Ceará
Governo Municipal de Reriutaba
Consolidado

RELATÓRIO RESUMIDO DA EXECUÇÃO ORÇAMENTÁRIA
DEMONSTRATIVO DAS PARCERIAS PÚBLICO PRIVADAS
ORÇAMENTOS FISCAL E DA SEGURIDADE SOCIAL
4º bimestre de 2021 (Julho a Agosto)

CONASP
Pag.: 0044

RREO - Anexo 13 (Lei no. 11.079 de 30.12.2004, arts 22,25 e 28)

R\$ 1,00

IMPACTOS DAS CONTRATAÇÕES DE PPP	SALDO TOTAL EM		REGISTROS EFETUADOS EM 2021	
	31 DE DEZEMBRO DO	EXERCÍCIO ANTERIOR	No bimestre	Até o bimestre
TOTAL DE ATIVOS	0,00	0,00	0,00	0,00
Ativos constituídos pela SPE	0,00	0,00	0,00	0,00
TOTAL DE PASSIVOS	0,00	0,00	0,00	0,00
Obrigações decorrentes de ativos constituídos pela SPE	0,00	0,00	0,00	0,00
Provisões de PPP	0,00	0,00	0,00	0,00
Outros passivos	0,00	0,00	0,00	0,00
ATOS POTENCIAIS PASSIVOS	0,00	0,00	0,00	0,00
Obrigações contratuais	0,00	0,00	0,00	0,00
Riscos não Provisionados	0,00	0,00	0,00	0,00
Garantias concedidas	0,00	0,00	0,00	0,00
Outros Passivos Contingentes	0,00	0,00	0,00	0,00

DESPESAS DE PPP	EXERCÍCIO	EXERCÍCIO	<2022>	<2023>	<2024>	<2025>	<2026>	<2027>	<2028>	<2029>	<2030>
	ANTERIOR	CORRENTE (2021)									
DO ENTB FEDERADO, EXCETO ESTATAIS NÃO DEPENDENTES											
(I) = (I.1 + I.2)	0,00	0,00									
Contratadas (I.1)	0,00	0,00									
A Contratar (I.2)	0,00	0,00									
DAS ESTATAIS NÃO DEPENDENTES (II) = (II.1 + II.2)	0,00	0,00									
Contratadas (II.1)	0,00	0,00									
A Contratar (II.2)	0,00	0,00									
TOTAL DAS DESPESAS DE PPP (III) = (I + II)	0,00	0,00									
RECEITA CORRENTE LÍQUIDA (RCL) (IV)	0,00	38.406.042,46									
TOTAL DAS DESPESAS CONSIDERADAS PARA O LIMITE (I)	0,00	0,00									
TOTAL DAS DESPESAS CONSIDERADAS PARA O LIMITE / RCL (%)											
(V) = (I / IV)	0,00	0,00									

PEDRO HUMBERTO COELHO MARQUES
PREFEITO MUNICIPAL

CONASP CONTABILIDADE, ARRESES E PROCESSOS
CONTADOR CBO/CE Nº 304



PREFEITURA DE RERIUTABA

A Renovação a Serviço de Todos!

Ceará
Governo Municipal de Reriutaba
Consolidado

DEMONSTRATIVO SIMPLIFICADO DO REL. RESUMIDO DA EXECUÇÃO ORÇAMENTÁRIA

RELATÓRIO RESUMIDO DA EXECUÇÃO ORÇAMENTÁRIA
ORÇAMENTOS FISCAL E DA SEGURIDADE SOCIAL
4º bimestre de 2021 (Julho a Agosto)


Pag.: 0046

CONASP

RREO - Anexo 14 (LRF, Art. 48)

R\$ 1,00

BALANÇO ORÇAMENTÁRIO	Até o Bimestre
RECEITAS	
Previsão Inicial	56.557.260,00
Previsão Atualizada	56.557.260,00
Receitas Realizadas	35.918.312,72
Déficit Orçamentário	0,00
Saldos de Exercícios Anteriores (Utilizados para créditos Adicionais)	0,00
DESPESAS	
Dotação Inicial	56.557.260,00
Dotação Atualizada	56.557.260,00
Despesas Empenhadas	41.344.952,46
Despesas Liquidadas	32.313.565,87
Despesas Pagas	29.740.553,52
Superávit Orçamentário	3.604.866,85
DESPESAS POR FUNÇÃO/SUBFUNÇÃO	Até o Bimestre
Despesas Empenhadas	41.344.952,46
Despesas Liquidadas	32.313.565,87
RECEITA CORRENTE LÍQUIDA - RCL	Até o Bimestre
Receita Corrente Líquida	52.087.461,45
Receita Corrente Líquida Ajustada para Cálculo dos Limites de Endividamento	50.187.461,45
Receita Corrente Líquida Ajustada para Cálculo dos Limites da Despesa com Pessoal	50.187.461,45
RECEITAS E DESPESAS DOS REGIME PRÓPRIO DE PREVIDÊNCIA DOS SERVIDORES	Até o Bimestre
Fundo em Capitalização (PLANO PREVIDENCIÁRIO)	
Receitas Previdenciárias Realizadas	0,00
Despesas Previdenciárias Empenhadas	0,00
Despesas Previdenciárias Liquidadas	0,00
Resultado Previdenciário	0,00
Fundo em Repartição (PLANO FINANCEIRO)	
Receitas Previdenciárias Realizadas	0,00
Despesas Previdenciárias Empenhadas	0,00
Despesas Previdenciárias Liquidadas	0,00
Resultado Previdenciário	0,00



PREFEITURA DE RERIUTABA

A Renovação a Serviço de Todos!

Ceará
 Governo Municipal de Reriutaba
 Consolidado

RELATÓRIO RESUMIDO DA EXECUÇÃO ORÇAMENTÁRIA
 DEMONSTRATIVO SIMPLIFICADO DO REL. RESUMIDO DA EXECUÇÃO ORÇAMENTÁRIA
 ORÇAMENTOS FISCAL E DA SEGURIDADE SOCIAL
 4º bimestre de 2021 (Julho a Agosto)

Pag.: 0047

COIASP

RESULTADOS PRIMÁRIO E NOMINAL	Meta fixada no Anexo de Metas Fiscais da LDO (a)	Resultado apurado até o bimestre (b)	% em relação (b/a)
Resultado Primário - Acima da linha	0,00	2.498.787,34	0,00 %
Resultado Nominal - Acima da linha	0,00	2.541.452,31	0,00 %

RESTOS A PAGAR POR PODER E MINISTÉRIO PÚBLICO	Inscrição	Cancelamento Até o Bimestre	Pagamento Até o Bimestre	Saldo a Pagar
RESTOS A PAGAR PROCESSADOS	9.098.740,77	0,00	3.732.591,76	5.366.158,01
Poder Executivo	9.097.340,34	0,00	3.732.591,76	5.364.750,58
Poder Legislativo	1.407,43	0,00	0,00	1.407,43
Poder Judiciário	0,00	0,00	0,00	0,00
Ministério Público	0,00	0,00	0,00	0,00
Defensoria Pública	0,00	0,00	0,00	0,00
RESTOS A PAGAR NÃO PROCESSADOS	982.454,80	0,00	0,00	982.454,80
Poder Executivo	982.454,80	0,00	0,00	982.454,80
Poder Legislativo	0,00	0,00	0,00	0,00
Poder Judiciário	0,00	0,00	0,00	0,00
Ministério Público	0,00	0,00	0,00	0,00
Defensoria Pública	0,00	0,00	0,00	0,00
TOTAL	10.081.200,57	0,00	3.732.591,76	6.348.612,81



PREFEITURA DE RERIUTABA
A Renovação a Serviço de Todos!

Ceará
Governo Municipal de Reriutaba
Consolidado

RELATÓRIO RESUMIDO DA EXECUÇÃO ORÇAMENTÁRIA
DEMONSTRATIVO SIMPLIFICADO DO REL. RESUMIDO DA EXECUÇÃO ORÇAMENTÁRIA
ORÇAMENTOS FISCAL E DA SEGURIDADE SOCIAL
4º bimestre de 2021 (Julho a Agosto)

Pag.: 0048

COMASP

DESPESAS COM MANUTENÇÃO E DESENVOLVIMENTO DO ENSINO	Valor Apurado Até o Bimestre	Limites Constitucionais Anuais	
		% Mínimo a Aplicar no Exercício	% Aplicado Até o Bimestre
Mínimo Anual de <18% /25%> das Receitas de Impostos na Manutenção e Desenvolvimento do Ensino	5.726.572,16	18% / 25%	25,47
Mínimo Anual de 70% do FUNDEB na Remuneração dos Profissionais da Educação Básica	7.590.517,35	70%	75,01
Percentual de 50% da Complementação da União ao FUNDEB (VAAT) na Educação Infantil	0,00	50%	0,00
Mínimo de 15% da Complementação da União ao FUNDEB (VAAT) em Despesa de Capital	0,00	15%	0,00

RECEITAS DE OPERAÇÕES DE CRÉDITO E DESPESAS DE CAPITAL	Valor Apurado no Exercício	Saldo não realizado
Receitas de Operações de Crédito		
Despesa de Capital Líquida		

PROJEÇÃO ATUARIAL DOS REGIMES DE PREVIDÊNCIA	EXERCÍCIO	1o. EXERCÍCIO	2o. EXERCÍCIO	3o. EXERCÍCIO
Plano Previdenciário				
Receitas Previdenciárias				
Despesas Previdenciárias				
Resultado Previdenciário				
Plano Financeiro				
Receitas Previdenciárias				
Despesas Previdenciárias				
Resultado Previdenciário				

RECEITA DA ALIENAÇÃO DE ATIVOS E APLICAÇÃO DOS RECURSOS	Valor Apurado no Exercício	Saldo a Realizar
Receitas da Alienação de Ativos		
Aplicação dos Recursos da Alienação de Ativos		



PREFEITURA DE RERIUTABA
A Renovação a Serviço de Todos!

Ceará
Governo Municipal de Reriutaba
Consolidado


RELATÓRIO RESUMIDO DA EXECUÇÃO ORÇAMENTÁRIA
DEMONSTRATIVO SIMPLIFICADO DO REL. RESUMIDO DA EXECUÇÃO ORÇAMENTÁRIA
ORÇAMENTOS FISCAL E DA SEGURIDADE SOCIAL
4º bimestre de 2021 (Julho a Agosto)


Pag.: 0049

CONASP

DESPESAS COM AÇÕES E SERVIÇOS PÚBLICOS DE SAÚDE	Valor Apurado Até o Bimestre	Limite Constitucional Anual	
		% Mínimo a Aplicar no Exercício	% Aplicado Até o Bimestre
Despesas com Ações e Serviços Públicos de Saúde executadas com recursos de impostos	6.058.827,44	15,00 %	26,93 %
DESPESAS DE CARÁTER CONTINUADO DERIVADAS DE PPP		(Valor Apurado no Exercício Corrente)	
Total das Despesas Consideradas para o Limite / RCL (%)			

FONTE: SISTEMA: Aspec Informática - UNIDADE RESPONSÁVEL: Prefeitura Municipal de Reriutaba - DATA DA EMISSÃO: 29/08/2021 - HORA DA EMISSÃO: 15:00:23


PEDRO HUMBERTO COELHO MARQUES
PREFEITO MUNICIPAL


CONASP CONTABILIDADE, ASSESS. E PROCES
CONTADOR ORÇ CE Nº 304